

## บทนำ

### ความเป็นมาของศูนย์คอมพิวเตอร์

ศูนย์คอมพิวเตอร์ เป็นหน่วยงานสังกัดสำนักงานอธิการบดี มหาวิทยาลัยราชภัฏอุบลราชธานี ได้เริ่มก่อตั้งขึ้นเมื่อปีพุทธศักราช 2539 มีภารกิจหลักในด้านการให้บริการระบบโครงข่ายและระบบเครือข่ายหลักของมหาวิทยาลัย, การพัฒนาระบบสารสนเทศเพื่อการบริหารจัดการของมหาวิทยาลัย, ระบบเคเบิลทีวี, ระบบกล้องวงจรปิด, การให้บริการห้องปฏิบัติการคอมพิวเตอร์และอุปกรณ์เพื่อการเรียนการสอนและการวิจัย ตลอดจนด้านการให้บริการวิชาการ การฝึกอบรม และการให้คำปรึกษาด้านระบบคอมพิวเตอร์และอุปกรณ์เครือข่าย ศูนย์คอมพิวเตอร์จัดตั้งขึ้นตามมติสภามหาวิทยาลัยในคราวประชุมครั้งที่ 2/2549 เมื่อวันที่ 17 มีนาคม 2549 เป็นส่วนงานภายในและมีฐานะเทียบเท่ากอง สังกัดสำนักงานอธิการบดี แบ่งส่วนงานตามประกาศมหาวิทยาลัยราชภัฏอุบลราชธานี เรื่องการแบ่งส่วนราชการในมหาวิทยาลัยราชภัฏอุบลราชธานี ปีพุทธศักราช 2553 ลงวันที่ 1 ธันวาคม 2553 ออกเป็น 3 งาน คือ

- 1) งานบริหารทั่วไป
- 2) งานระบบคอมพิวเตอร์และเครือข่าย
- 3) งานบริการสารสนเทศ

โดยมีนายันทยุทธ ละครมัยจิ้น เป็นผู้อำนวยการศูนย์คอมพิวเตอร์ตั้งแต่วันที่ 1 เมษายน 2552 จนถึงปัจจุบัน

### วิสัยทัศน์

“สร้างและพัฒนาระบบเครือข่ายการให้บริการเทคโนโลยีสารสนเทศและการสื่อสาร เพื่อสนับสนุนการเรียนการสอน การบริหารและการพัฒนาท้องถิ่น”

### พันธกิจ

1. เป็นหน่วยงานกลางในการประสานงาน กำหนดแผนงานที่มีการใช้เทคโนโลยีสารสนเทศและการสื่อสารของมหาวิทยาลัย
2. วิเคราะห์และพัฒนาระบบสารสนเทศ เพื่อการดำเนินงานและการบริหารของมหาวิทยาลัย
3. ให้บริการระบบคอมพิวเตอร์และเครือข่ายเพื่อสนับสนุนงานด้านการเรียนการสอนและการวิจัย
4. ถ่ายทอดเผยแพร่ความรู้ด้านเทคโนโลยีสารสนเทศและการสื่อสารให้แก่บุคลากร นักศึกษาของมหาวิทยาลัยและให้บริการวิชาการแก่ชุมชน

## วัตถุประสงค์

1. สร้างและบำรุงรักษาระบบเครือข่ายคอมพิวเตอร์ มหาวิทยาลัยฯ ให้สามารถใช้ประโยชน์ในด้านการเรียนการสอน และการบริหารได้อย่างมีประสิทธิภาพ
2. ให้บริการดูแล ให้คำปรึกษา แนะนำ สนับสนุนการปฏิบัติงานด้านเทคโนโลยีสารสนเทศและการสื่อสารแก่บุคลากร และหน่วยงานต่างๆ ทั้งภายในและภายนอกมหาวิทยาลัย
3. พัฒนาเครือข่ายข้อมูลของมหาวิทยาลัยให้มีประสิทธิภาพเพื่อประโยชน์ในการบริหารจัดการศึกษา
4. พัฒนาระบบสารสนเทศเพื่อการบริหารจัดการในมหาวิทยาลัย (ระบบ MIS) ให้มีประสิทธิภาพ

## บุคลากร

- |                            |                                       |
|----------------------------|---------------------------------------|
| 1. ผศ.ดร.กชกร เจตินัย      | ตำแหน่ง : ผู้ช่วยอธิการบดีฝ่าย IT     |
| 2. นายนันทยุทธ์ ละม้ายเงิน | ตำแหน่ง : ผู้อำนวยการศูนย์คอมพิวเตอร์ |
| 3. นายพัชรพงษ์ สุดถนอม     | ตำแหน่ง : เจ้าหน้าที่บริหารงานทั่วไป  |
| 4. นางสาวมะลิวรรณ นาคำมูล  | ตำแหน่ง : เจ้าหน้าที่บริหารงานทั่วไป  |
| 5. นายเอกภพ บุตรศรี        | ตำแหน่ง : นักวิชาการคอมพิวเตอร์       |
| 6. นายภูชงค์ พรหมลาศ       | ตำแหน่ง : นักวิชาการคอมพิวเตอร์       |
| 7. นายดำรงพล พันธุ์กิติยะ  | ตำแหน่ง : นักวิชาการคอมพิวเตอร์       |
| 8. นายธนภุต ผงผ่าน         | ตำแหน่ง : นักวิชาการคอมพิวเตอร์       |
| 9. นายวันเฉลิม พรจันทร์    | ตำแหน่ง : เจ้าหน้าที่บริหารงานทั่วไป  |
| 10. นายพิชญ อุตราศรี       | ตำแหน่ง : นักวิชาการคอมพิวเตอร์       |

## วัตถุประสงค์การจัดทำคู่มือ

1. เพื่อให้ผู้ปฏิบัติงานสามารถปฏิบัติงานแทนกันได้
2. เพื่อให้การปฏิบัติงานเป็นไปตามมาตรฐานเดียวกัน
3. เพื่อปรับปรุงขั้นตอนงานบริการให้มีประสิทธิภาพมากขึ้น

## คู่มือการปฏิบัติงานสารบรรณ

### ความหมายของงานสารบรรณ

“งานสารบรรณ” คือ งานที่เกี่ยวกับการบริหารงานเอกสาร เริ่มตั้งแต่การจัดทำ การรับ การส่ง การเก็บรักษา การยืม และการทำลายเอกสาร

จากความหมายของ “งานสารบรรณ” สามารถเห็นถึงขั้นตอนและขอบข่ายของงานสารบรรณว่าเกี่ยวข้องกับเรื่องใดบ้าง เริ่มตั้งแต่

1. การผลิตหรือจัดทำเอกสาร (พิจารณา – คิด – ร่าง เขียน ตรวจร่าง – พิมพ์ ทาน สำเนา –เสนอ – ลงนาม)
2. การส่ง (ตรวจสอบ – ลงทะเบียนส่ง – ลงวัน เดือน ปี – บรรจุซอง – นำส่ง)
3. การรับ (ตรวจ – ลงทะเบียน – เสนอ – แจกจ่าย)
4. การเก็บรักษา และการยืม
5. การทำลาย

ปัจจุบัน การปฏิบัติงานสารบรรณของหน่วยงานต่างๆ ถือปฏิบัติตามระเบียบสำนักนายกรัฐมนตรีว่าด้วยงานสารบรรณ พ.ศ. 2526 โดยจะใช้หนังสือราชการเป็นตัวกลางในการติดต่อระหว่างหน่วยงานภายนอกและภายในองค์กร

“หนังสือราชการ” คือ เอกสารที่เป็นหลักฐานในราชการ ได้แก่

1. หนังสือที่มีไปมาระหว่างส่วนราชการ
2. หนังสือที่ส่วนราชการมีไปถึงหน่วยงานภายนอกซึ่งมิใช่ส่วนราชการ หรือที่มีไปถึงบุคคลภายนอก
3. หนังสือที่หน่วยงานอื่นซึ่งมิใช่ส่วนราชการ หรือบุคคลภายนอกมีมาถึงส่วนราชการ
4. เอกสารที่ทางราชการจัดทำขึ้นเพื่อเป็นหลักฐานในราชการ
5. เอกสารที่ทางราชการจัดทำขึ้นตามกฎหมาย ระเบียบ หรือข้อบังคับ รวมถึงเอกสารที่ประชาชนทั่วไปมีมาถึงส่วนราชการและเจ้าหน้าที่รับไว้เป็นหลักฐานด้วย

การปฏิบัติงานสารบรรณ เป็นการปฏิบัติงานเกี่ยวกับหนังสือราชการ 6 ชนิด คือ

1. หนังสือภายนอก คือ หนังสือติดต่อราชการที่เป็นแบบพิธีการ ใช้กระดาษ ใช้กระดาษตราครุฑ
  - 1.1 ใช้ติดต่อระหว่างส่วนราชการ
  - 1.2 ส่วนราชการมีถึงหน่วยงานอื่น ซึ่งมีใช้ส่วนราชการหรือที่มีถึงบุคคลภายนอก
2. หนังสือภายใน คือ หนังสือติดต่อราชการที่เป็นแบบพิธีการน้อยกว่าหนังสือภายนอก ใช้ในการติดต่อราชการภายในกระทรวง ทบวง กรม หรือจังหวัดเดียวกัน ใช้กระดาษบันทึกข้อความ
3. หนังสือประทับตราแทนการลงชื่อ ใช้ในการติดต่อราชการเฉพาะกรณีที่ไม่ใช่เรื่องสำคัญ
4. หนังสือสั่งการ ได้แก่ คำสั่ง ระเบียบ ข้อบังคับ
5. หนังสือประชาสัมพันธ์ ได้แก่ ประกาศ แถลงการณ์ ข่าว

6. หนังสือที่เจ้าหน้าที่จัดทำขึ้น หรือรับไว้เป็นหลักฐานในราชการ ได้แก่ หนังสือรับรองรายงานการประชุม บันทึก และหนังสืออื่น

ผู้จัดทำจึงนำเสนอแนวทางการปฏิบัติงานสารบรรณ เฉพาะหัวข้อที่สำคัญและปฏิบัติเป็นประจำดังต่อไปนี้

### การใช้ตราครุฑ

ตราครุฑมาตรฐานมี 2 ขนาด คือ

1. ตัวครุฑสูง 3 เซนติเมตร
2. ตัวครุฑสูง 1.5 เซนติเมตร

ตราชื่อส่วนราชการที่ใช้เป็นหนังสือประทับตรา มีรูปวงกลมซ้อนกัน เส้นผ่าศูนย์กลางวงนอก 4.5 เซนติเมตร วงใน 3.5 เซนติเมตร

### ชั้นความเร็วของหนังสือ

1. **ด่วนที่สุด** ให้เจ้าหน้าที่ปฏิบัติทันทีที่ได้รับหนังสือนั้น
2. **ด่วนมาก** เจ้าหน้าที่ปฏิบัติโดยเร็ว
3. **ด่วน** เจ้าหน้าที่ปฏิบัติเร็วกว่าปกติ เท่าที่จะทำได้

หนังสือที่จัดทำขึ้นโดยปกติให้มี สำเนาฉบับ เก็บไว้ที่ต้นเรื่อง 1 ฉบับ และให้มีสำเนาเก็บไว้ที่หน่วยงานสารบรรณกลาง 1 ฉบับ สำเนาฉบับ ให้ผู้ลงชื่อ ลงลายมือชื่อหรือ ลายมือชื่อย่อ และให้ผู้ร่าง ผู้พิมพ์ ผู้ตรวจลงลายมือชื่อหรือลายมือชื่อย่อไว้ที่ขอบล่างด้านขวามือของหนังสือ

### ชั้นความลับของหนังสือ

1. **ลับที่สุด** ได้แก่ ความลับที่มีความสำคัญที่สุดเกี่ยวกับข่าวสาร วัตถุหรือบุคคล ซึ่งถ้าหากความลับดังกล่าวทั้งหมดหรือเพียงบางส่วนรั่วไหลไปถึงบุคคลผู้ไม่มีหน้าที่ได้ทราบ จะทำให้เกิดความเสียหายหรือเป็นอันตรายต่อความมั่นคง ความปลอดภัย หรือความสงบเรียบร้อยของประเทศชาติ หรือพันธมิตรอย่างร้ายแรงที่สุด

2. **ลับมาก** ได้แก่ ความลับที่มีความสำคัญที่สุดเกี่ยวกับข่าวสาร วัตถุหรือบุคคล ซึ่งถ้าหากความลับดังกล่าวทั้งหมดหรือเพียงบางส่วนรั่วไหลไปถึงบุคคลผู้ไม่มีหน้าที่ได้ทราบ จะทำให้เกิดความเสียหายหรือเป็นอันตรายต่อความมั่นคง ความปลอดภัยของประเทศชาติ หรือพันธมิตร หรือความเรียบร้อยภายในราชอาณาจักรอย่างร้ายแรง

3. **ลับ** ได้แก่ ความลับที่มีความสำคัญที่สุดเกี่ยวกับข่าวสาร วัตถุหรือบุคคล ซึ่งถ้าหากความลับดังกล่าวทั้งหมดหรือเพียงบางส่วนรั่วไหลไปถึงบุคคลผู้ไม่มีหน้าที่ได้ทราบ จะทำให้เกิดความเสียหายต่อทางราชการหรือเกียรติภูมิของประเทศชาติหรือพันธมิตรได้

4. **ปกปิด** ได้แก่ ความลับซึ่งไม่พึงเปิดเผยให้ผู้ไม่มีหน้าที่ได้ทราบโดยสงวนไว้ให้ทราบเฉพาะบุคคลที่มีหน้าที่ต้องทราบเพื่อประโยชน์ในการปฏิบัติราชการเท่านั้น

## การรับหนังสือ

การรับหนังสือ คือ การรับหนังสือจากส่วนราชการ หน่วยงานเอกชนและบุคคลซึ่งมีมาจากภายนอก และภายใน หนังสือที่รับไว้แล้วนั้นเรียกว่า “หนังสือรับ” การรับหนังสือมีขั้นตอนการปฏิบัติดังนี้

1. ผู้รับผิดชอบรับเอกสารจากจากหน่วยงานสารบรรณของมหาวิทยาลัย จัดลำดับความสำคัญและความเร่งด่วนของหนังสือเพื่อดำเนินการก่อนหลังและตรวจความถูกต้องของเอกสาร หากไม่ถูกต้องให้ติดต่อส่วนราชการเจ้าของเรื่องหรือหน่วยงานที่ส่งออกหนังสือ เพื่อดำเนินการให้ถูกต้องและบันทึกข้อบกพร่องไว้เป็นหลักฐาน

2. ดำเนินการประทับตรารับหนังสือที่มุมบนด้านขวาของหนังสือ โดยกรอกรายละเอียดดังนี้
  - 2.1 เลขรับ ให้ลงเลขที่รับตามลำดับทะเบียนหนังสือรับ
  - 2.2 วันที่ ให้ลงวันที่ เดือน ปี ที่รับหนังสือ
  - 2.3 เวลา ให้ลงเวลาที่รับหนังสือ

### ตัวอย่างแบบตรารับหนังสือ

<b>ศูนย์คอมพิวเตอร์</b>
เลขที่รับ .....
วันที่ .....
เวลา .....

3. ลงทะเบียนรับหนังสือในทะเบียนหนังสือรับ โดยกรอกรายละเอียด ดังนี้
  - 3.1 ทะเบียนหนังสือรับ วัน เดือน พ.ศ. ให้ลง วัน เดือน ปี ที่ลงทะเบียน
  - 3.2 เลขทะเบียนรับ ให้ลงเลขลำดับของทะเบียนหนังสือรับเรียงลำดับติดต่อกันไปตลอดปีปฏิทิน เลขทะเบียนของหนังสือรับจะต้องตรงกับเลขที่ในตรารับหนังสือ
  - 3.3 เลขที่หนังสือ ให้ลงเลขที่ของหนังสือที่รับเข้ามา
  - 3.4 ลงวันที่ ให้ลงวันที่ เดือน ปี ของหนังสือที่รับเข้ามา
  - 3.5 จาก ให้ลงตำแหน่งเจ้าของหนังสือหรือชื่อส่วนราชการหรือชื่อบุคคลในกรณีที่ไม่มีตำแหน่ง
  - 3.6 ถึง ให้ลงตำแหน่งของผู้ที่หนังสือนั้นมีถึง หรือชื่อส่วนราชการหรือชื่อบุคคลในกรณีที่ไม่มีตำแหน่ง
  - 3.7 เรื่อง ให้ลงชื่อเรื่องของหนังสือฉบับนั้น ในกรณีที่ไม่มีชื่อเรื่องให้ลงสรุปเรื่องย่อ
  - 3.8 การปฏิบัติ ให้บันทึกการปฏิบัติเกี่ยวกับหนังสือฉบับนั้น
  - 3.9 หมายเหตุ ให้บันทึกข้อความอื่นใด (ถ้ามี) และลงชื่อแฟ้มที่จัดเก็บเอกสาร

### ตัวอย่างแบบฟอร์มทะเบียนหนังสือรับของศูนย์คอมพิวเตอร์

ทะเบียนหนังสือรับ

วัน/ เดือน/ปี	เลข ทะเบียนรับ	เลขที่ หนังสือ	ลงวันที่	จาก	ถึง	เรื่อง	การ ปฏิบัติ	หมายเหตุ

4. จัดแยกหนังสือที่ลงทะเบียนรับแล้วเสนอผู้อำนวยการหรือหัวหน้าที่ดำรงตำแหน่งสูงสุดของหน่วยงานนั้นๆ

#### วัตถุประสงค์ของการลงรับหนังสือราชการ

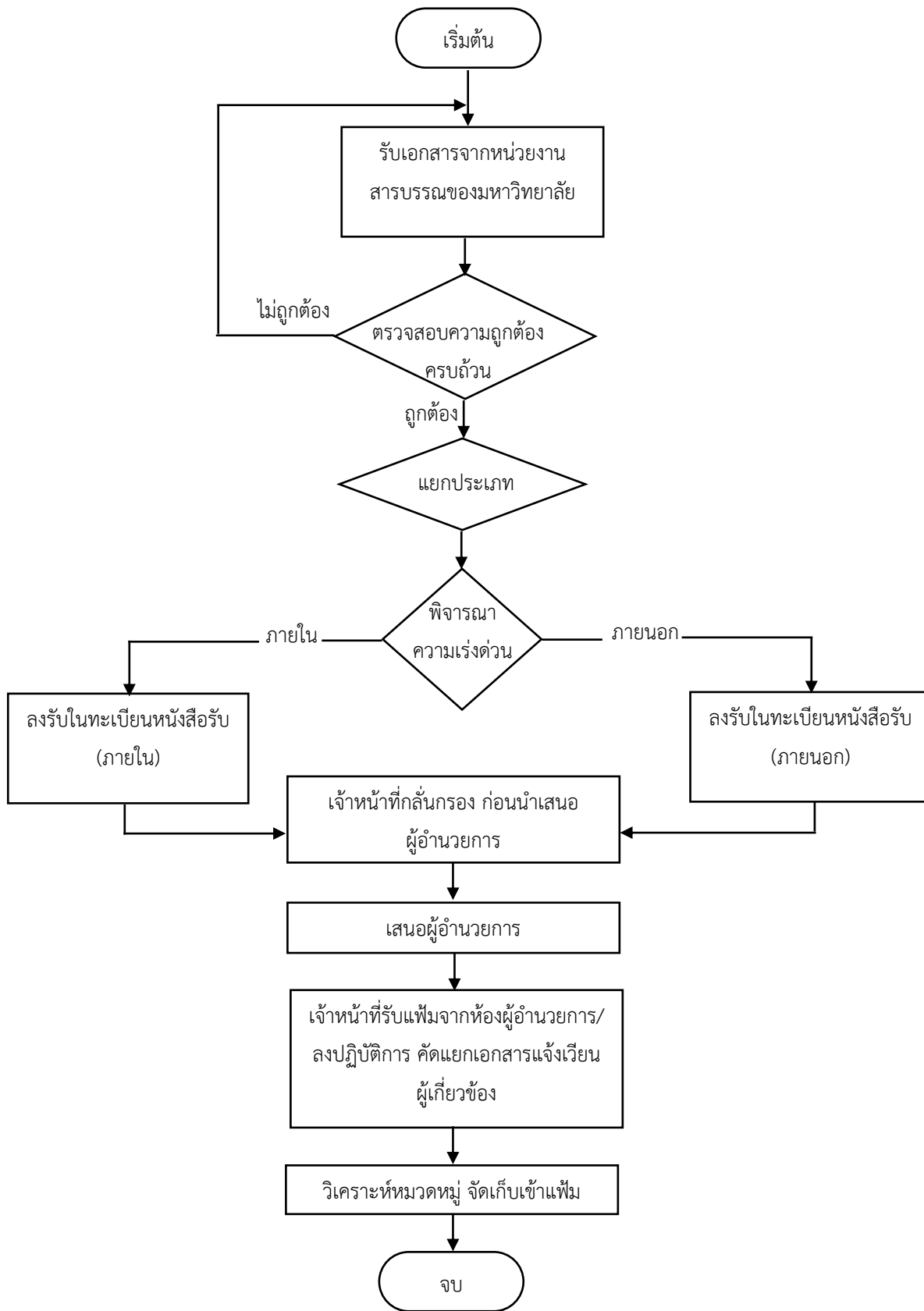
- 1) เพื่อเป็นหลักฐานทางราชการในการยืนยันการรับหนังสือเข้า
- 2) ปกป้องหนังสือราชการสูญหาย
- 3) ง่ายต่อการสืบค้น เมื่อต้องการต้นเรื่องของหนังสือราชการ
- 4) ทำให้งานสารบรรณเป็นระบบ

#### ขั้นตอนการรับหนังสือ



ภาพที่ 1 แสดงขั้นตอนการรับหนังสือ

### Flowchart ขั้นตอนการลงรับหนังสือ



ภาพที่ 2 แสดง Flowchart ขั้นตอนการลงรับหนังสือ

## การจ่ายหนังสือ

การจ่ายหนังสือภายในส่วนราชการหรือหน่วยงาน คือ การจ่ายเรื่องให้เจ้าหน้าที่ผู้เกี่ยวข้อง ได้แก่ หัวหน้าฝ่าย หัวหน้างาน และผู้ปฏิบัติ ได้รับทราบเรื่องราวที่จะต้องดำเนินการและจ่ายเรื่องให้แก่เจ้าหน้าที่ เจ้าของเรื่อง เพื่อนำไปปฏิบัติ มีแนวปฏิบัติดังนี้

1. เมื่อเจ้าหน้าที่รับ - ส่ง นำแฟ้มหนังสือเข้าใหม่จากผู้บังคับบัญชาหรือผู้ได้รับมอบหมายไป มอบให้หัวหน้างานธุรการ หัวหน้างานสารบรรณ หรือผู้ได้รับมอบหมายให้เป็นผู้จ่ายเรื่อง ซึ่งจะเป็นผู้จ่ายเรื่องให้แก่เจ้าของเรื่องดำเนินการ โดยให้ลงชื่อรับหนังสือในทะเบียนหนังสือรับไว้เป็นหลักฐาน
2. การจ่ายเรื่องต้องจ่ายทันที ให้ทันกำหนดเวลา
3. ผู้มีหน้าที่จ่ายเรื่อง เมื่อพิจารณาหนังสือก่อนจ่ายแล้วเห็นว่าเรื่องใดมีความสำคัญ ควรบันทึกช่วยจำเพื่อสามารถติดตามเรื่องได้ทันเวลา

## การส่งหนังสือ

หนังสือส่ง คือ หนังสือที่ส่งออกไปภายนอก ให้ปฏิบัติตามที่กำหนดไว้ในส่วนนี้

1. ให้เจ้าของเรื่องตรวจสอบความเรียบร้อยของหนังสือ รวมทั้งสิ่งที่ส่งไปด้วยให้ครบถ้วน แล้วส่งเรื่องให้เจ้าหน้าที่ของหน่วยงานสารบรรณกลางเพื่อส่งออก

2. เมื่อเจ้าหน้าที่ของหน่วยงานสารบรรณกลางได้รับเรื่องแล้ว ให้ปฏิบัติดังนี้

- 2.1 ลงทะเบียนส่งหนังสือในทะเบียนหนังสือส่ง โดยกรอกรายละเอียดดังนี้

2.1.1 ทะเบียนหนังสือส่ง วันที่ เดือน พ.ศ. ให้ลงวันที่ เดือน ปีที่ลงทะเบียน

2.1.2 เลขทะเบียนส่ง ให้ลงเลขลำดับของทะเบียนหนังสือส่งเรียงลำดับติดต่อกันไปตลอดปี

ปฏิทิน

2.1.3 ที่ ให้ลงรหัสตัวพยัญชนะ และเลขประจำของส่วนราชการเจ้าของเรื่องในหนังสือที่จะส่งออก ถ้าไม่มีที่ดังกล่าว ช่องนี้จะว่าง

2.1.4 ลงวันที่ ให้ลงวัน เดือน ปีที่จะส่งหนังสือออก

2.1.5 จาก ให้ลงตำแหน่งเจ้าของหนังสือ หรือชื่อส่วนราชการ หรือชื่อบุคคลในกรณีที่ไม่มี

ตำแหน่ง

2.1.6 ถึง ให้ลงตำแหน่งของผู้ที่หนังสือนั้นมีถึง หรือชื่อส่วนราชการหรือชื่อบุคคลในกรณีที่ไม่

มีตำแหน่ง

2.1.7 เรื่อง ให้ลงชื่อเรื่องของหนังสือฉบับนั้น ในกรณีที่ไม่มีชื่อเรื่องให้ลงสรุปเรื่องย่อ

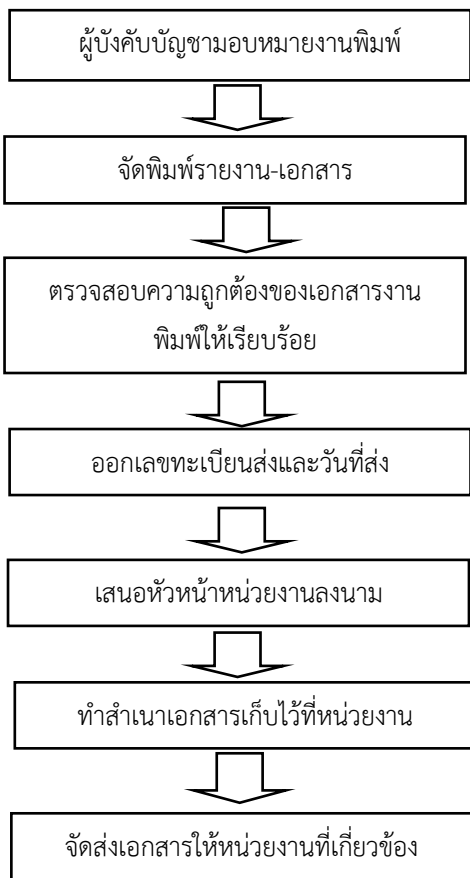
2.1.8 การปฏิบัติ ให้บันทึกการปฏิบัติเกี่ยวกับหนังสือฉบับนั้น

2.1.9 หมายเหตุ ให้บันทึกข้อความอื่นใด (ถ้ามี)

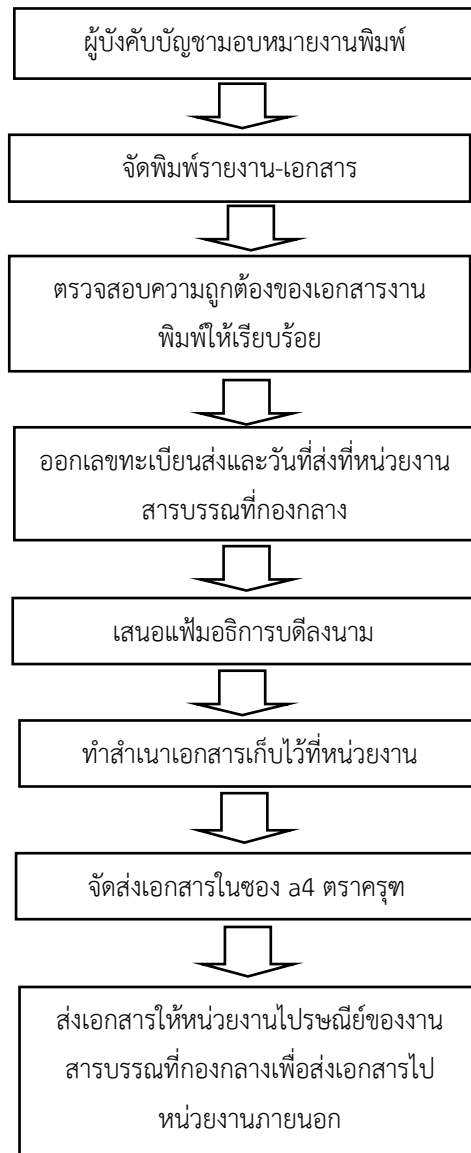
2.2 ลงเลขที่ และวัน เดือน ปี ในหนังสือที่จะส่งออกทั้งในต้นฉบับ และสำเนาฉบับให้ตรงกับเลขทะเบียนส่ง และวัน เดือน ปีในทะเบียนหนังสือส่งตามข้อ 2.1.2 และข้อ 2.1.4



ภายในมหาวิทยาลัย

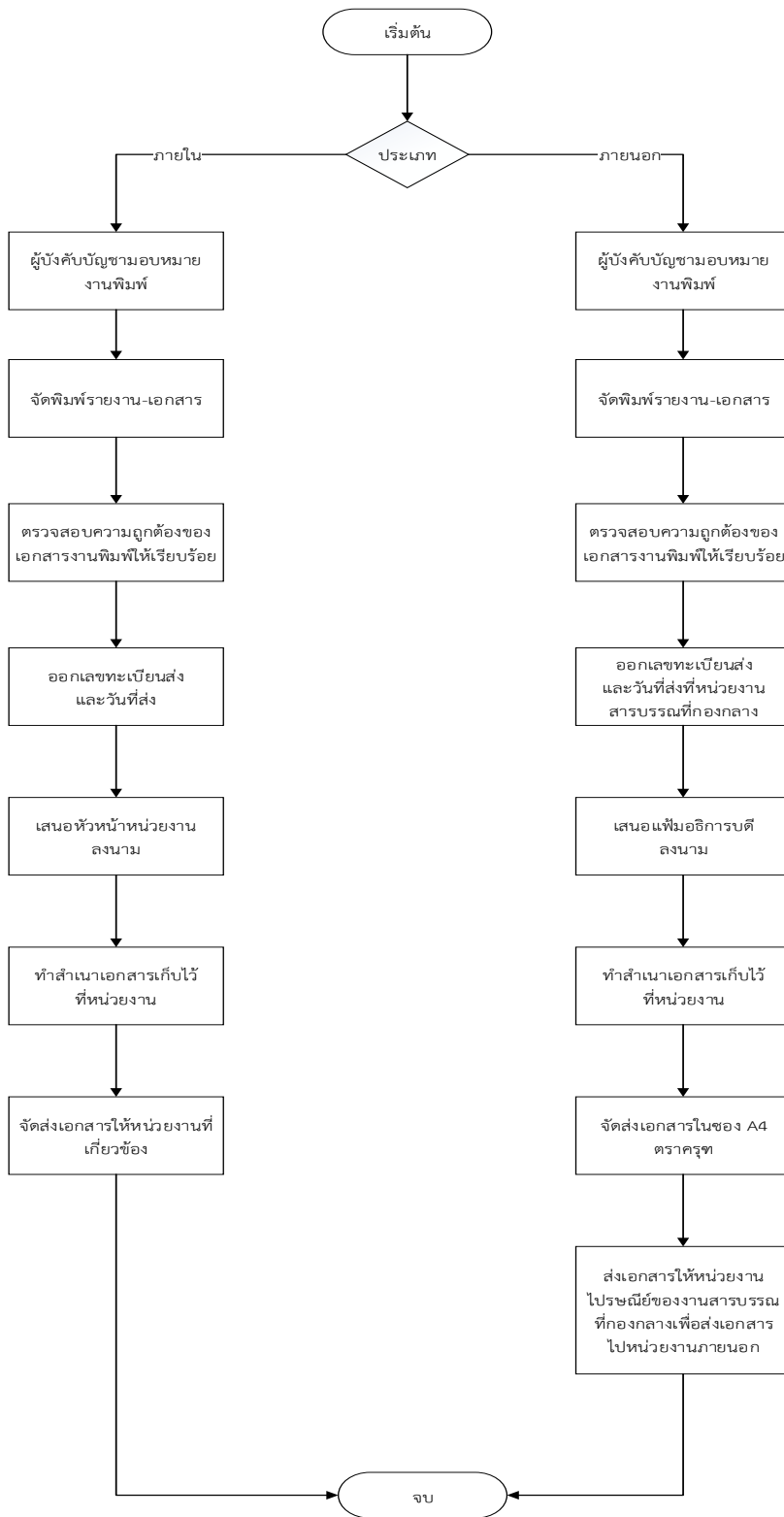


ภายนอกมหาวิทยาลัย



ภาพที่ 3 ขั้นตอนการส่งหนังสือ

### Flowchart ขั้นตอนการส่งหนังสือ



ภาพที่ 4 แสดง Flowchart ขั้นตอนการส่งหนังสือ

## ขั้นตอนการเดินหนังสือราชการ

ขั้นตอนการเดินหนังสือราชการโดยปกติจะสามารถแบ่งออกได้เป็น 2 ลักษณะ

**ลักษณะที่ 1** ขั้นตอนการเดินหนังสือในกระบวนการรับเข้า โดยเริ่มจากการรับเข้าของเจ้าหน้าที่รับ - ส่ง และมีการปฏิบัติของเจ้าหน้าที่และผู้บริหาร ทำให้เกิดขั้นตอนการเดินหนังสือตามลำดับ จนถึงเจ้าหน้าที่เจ้าของเรื่องเป็นผู้ปฏิบัติ เช่นนี้เรียกว่า ขั้นตอนของหนังสือเข้า

**ลักษณะที่ 2** ขั้นตอนการเดินหนังสือในกระบวนการส่งออก โดยเริ่มจากเจ้าหน้าที่เจ้าของเรื่องรับเรื่องจากผู้จ่ายหนังสือมาดำเนินการหรืออาจเริ่มจากการเป็นเจ้าของเรื่องผู้ปฏิบัติเป็นเริ่มแรก (ต้นเรื่อง) ก็ได้ในการดำเนินการเป็นขั้นตอนตามลำดับจนถึงการส่งออก

กระบวนการเดินทางหนังสือราชการที่ปฏิบัติอยู่ในระหว่างปี หนังสือจะต้องอยู่ในแฟ้มเก็บระหว่างปีจนถึงสิ้นปี มีการเก็บ และการทำลายเป็นขั้นตอนสุดท้าย จัดเป็นขั้นตอนการการเดินหนังสือราชการครบกระบวนการ

### กระบวนการของหนังสือเข้ามีแนวทางปฏิบัติดังนี้

1. เจ้าหน้าที่รับ - ส่งหนังสือ รับหนังสือแล้วแยกหนังสือตามความสำคัญของหนังสือและเปิดผนึกของตามที่ได้รับมอบหมาย
2. ประทับตรารับและตรารหัสหนังสือ ลงทะเบียนหนังสือรับ กรอกรายการในตรารับแล้วจัดแยกหนังสือเข้าแฟ้มเสนอหนังสือเข้าใหม่
3. เสนอหนังสือเข้าใหม่ให้ผู้บริหารหรือผู้ที่ได้รับมอบหมาย เพื่อรับทราบเบื้องต้นและหรือสั่งการหากมีเรื่องสำคัญ ผู้บริหารควรบันทึกย่อเรื่องไว้ในสมุดบันทึกกันลืม
4. เจ้าหน้าที่รับ - ส่ง นำแฟ้มเสนอหนังสือเข้าใหม่ที่ผู้บริหารหรือผู้ที่ได้รับมอบหมายรับทราบและหรือสั่งการแล้ว มอบให้ส่วนราชการหรือหน่วยงานที่เกี่ยวข้อง โดยให้ลงชื่อรับหนังสือไว้เป็นหลักฐานด้วย
5. เมื่อหัวหน้าฝ่าย / งานรับหนังสือแล้วให้ดำเนินการดังนี้
  - 5.1 พิจารณาหนังสือต่างๆ ลงรายการในตรารหัสหนังสือและบันทึกในทะเบียนคุมเครื่อง
  - 5.2 แจกหนังสือแก่เจ้าหน้าที่เจ้าของเรื่อง โดยให้ลงชื่อรับไว้เป็นหลักฐานด้วย
  - 5.3 เจ้าหน้าที่เจ้าของเรื่องนำหนังสือไปปฏิบัติ

### กระบวนการของหนังสือออก มีแนวทางปฏิบัติดังนี้

1. เจ้าหน้าที่เจ้าของเรื่องรับเรื่องไว้ปฏิบัติแล้ว บันทึกเสนอผ่านหัวหน้าฝ่าย / งาน ถ้าสมควรทำหนังสือ โต้ตอบเสนอด้วยก็ควรพิมพ์แนบไปพร้อมกันหรืออาจเสนอตรวจร่างก่อนก็ได้
2. เจ้าหน้าที่รับ - ส่ง รับเรื่องเสนอผู้บริหารหรือผู้ที่ได้รับมอบหมาย
3. ผู้บริหารหรือผู้ที่ได้รับมอบหมายพิจารณาสั่งการ ตรวจร่าง และหรือลงนาม
4. เจ้าหน้าที่รับ - ส่ง นำเรื่องคืนฝ่าย/งาน หรือเจ้าของเรื่องดำเนินการ ถ้าเป็นเรื่องที่ลงนามแล้วให้ลงทะเบียนหนังสือส่งและลงวันที่ เลขที่หนังสือส่งออกเพื่อจัดส่งไป ส่วนสำเนาฉบับและต้นเรื่องส่งคืนเจ้าของเรื่องผู้ปฏิบัติแต่ถ้ายังไม่สามารถส่งออกได้ทันทีควรเก็บไว้ในแฟ้มรอส่งก่อน

5. หนังสือฉบับใดยังปฏิบัติไม่เสร็จสิ้น ต้องรอการโต้ตอบอีก เจ้าหน้าที่ของเรื่องควรเก็บไว้ในแฟ้มรอตอบ ซึ่งอาจจะต้องทำเรื่องนั้นส่งออกไปอีก

นอกจากกระบวนการของหนังสือเข้าและกระบวนการของหนังสือออกดังกล่าวมาแล้วในการปฏิบัติงานสารบรรณมีกระบวนการไปสู่การเก็บระหว่างปีและตอนสิ้นปีจนถึงการทำลายหนังสือขณะนั้น กระบวนการของหนังสือเข้าและหนังสือออกที่กล่าวมาแล้ว ยังมีขั้นตอนที่ต้องดำเนินการต่อไปอีกดังนี้

1. ในระหว่างปีเรื่องใดอยู่ในระหว่างปฏิบัติหรือเป็นเรื่องเกี่ยวกับระเบียบหรือเรื่องที่ใช้ตรวจสอบ จะต้องจัดเก็บไว้ในแฟ้มเก็บหนังสือระหว่างปีตามหมวดหนังสือนั้นๆ ถ้าเรื่องใดปฏิบัติเสร็จแล้ว เจ้าหน้าที่เจ้าของเรื่องดำเนินการจัดเก็บหนังสือที่เสร็จแล้วในระหว่างปีในแฟ้มเก็บระหว่างปี เพื่อรอเก็บตอนสิ้นปี

2. เมื่อสิ้นปีเจ้าหน้าที่เจ้าของเรื่องมอบหนังสือที่ปฏิบัติเสร็จแล้วจากแฟ้มเก็บระหว่างปีพร้อมบัญชีหนังสือส่งเก็บให้แก่เจ้าหน้าที่เก็บหนังสือประจำสำนักงาน เพื่อดำเนินการจัดทำทะเบียนหนังสือเก็บและจัดเก็บหนังสือให้ชอบด้วยระเบียบ

3. ส่วนราชการที่ขอทำลายหนังสือดำเนินการจัดทำลายหนังสือตามระเบียบว่าด้วยสารบรรณ

## การทำสำเนาเอกสาร

สำเนา คือ เอกสารที่จัดทำขึ้นเหมือนกับต้นฉบับ ไม่ว่าจะทำจากต้นฉบับ สำเนาฉบับ หรือจากสำเนาอีกชั้นหนึ่ง ในกรณีมีความจำเป็นต้องใช้เอกสารราชการนั้นๆ เพิ่มขึ้น และไม่ได้จัดทำไว้หลายฉบับจำเป็นต้องจัดทำสำเนาขึ้นเพื่อใช้เป็นหลักฐานในการประกอบการพิจารณาของทางราชการทำได้ดังนี้

1. จัดทำพร้อมต้นฉบับ เช่น พิมพ์ต้นฉบับพร้อมสำเนาด้วยการใช้กระดาษคาร์บอน
2. วิธีถ่ายจากต้นฉบับ เช่น การถ่ายด้วยเครื่องถ่ายเอกสาร
3. วิธี Scan ด้วยคอมพิวเตอร์

สำเนาแบ่งออกเป็น 2 ประเภท คือ

1. “สำเนาฉบับ” เป็นสำเนาที่จัดทำพร้อมกับต้นฉบับ และเหมือนต้นฉบับ ผู้ลงลายมือชื่อในต้นฉบับจะลงลายมือชื่อไว้ และให้ผู้ร่าง ผู้พิมพ์ และผู้ตรวจลงลายมือชื่อไว้ที่ข้างท้ายขอบล่างด้านขวาของหนังสือ

2. “สำเนา” เป็นสำเนาที่ส่วนราชการหรือเจ้าหน้าที่จัดทำขึ้น สำเนานี้อาจทำขึ้นด้วยการถ่าย คัด อัด สำเนา หรือด้วยวิธีอื่นใด สำเนาชนิดนี้โดยปกติต้องมีการรับรองความถูกต้องด้วย

การรับรองสำเนา ให้มีคำรับรองว่า “สำเนาถูกต้อง” โดยให้เจ้าหน้าที่ตั้งแต่ระดับ 2 หรือเทียบเท่า ขึ้นไป ซึ่งเป็นเจ้าของเรื่องที่ทำสำเนานั้น ลงลายมือชื่อรับรอง พร้อมทั้งลงชื่อตัวบรรจง ตำแหน่งและวัน เดือน ปี ที่รับรอง และโดยปกติให้มีคำว่า “สำเนา” ไว้ที่กึ่งกลางหน้าเหนือบรรทัดแรกของสำเนาหนังสือด้วย

หนังสือที่หน่วยงานจัดทำขึ้นควรมีสำเนาฉบับเก็บไว้ที่หน่วยงาน ต้นเรื่อง 1 ฉบับ และมีชื่อเรื่อง ผู้ร่าง ผู้พิมพ์ และผู้ตรวจ ไว้ที่ข้างท้ายขอบล่างด้านขวาของหนังสือ

หนังสือที่มีภาคควา/หน่วยงานอื่นเกี่ยวข้องด้วย ถ่ายสำเนาแจ้งไปให้ทราบด้วยโดยทำเป็นหนังสือประทับตรา หรือรองคณบดีฝ่ายบริหารลงนามแล้ว

การรับรองสำเนาถูกต้อง ให้เจ้าหน้าที่ตั้งแต่ระดับ 2 หรือเทียบเท่าขึ้นไปที่เป็นเจ้าของเรื่องลงลายมือชื่อรับรอง พร้อมทั้งลงชื่อตัวบรรจงและตำแหน่งที่ขอบล่างของหนังสือด้วย

## การเก็บหนังสือราชการ

การเก็บหนังสือราชการ แบ่งออกเป็นการเก็บระหว่างปฏิบัติ การเก็บเมื่อปฏิบัติเสร็จแล้ว และการเก็บไว้เพื่อใช้ในการตรวจสอบ

1. การเก็บระหว่างปฏิบัติ คือ การเก็บหนังสือที่ยังปฏิบัติไม่เสร็จให้อยู่ในความรับผิดชอบของเจ้าของเรื่อง โดยให้กำหนดวิธีการเก็บให้เหมาะสมตามขั้นตอนของการปฏิบัติงาน ประการสำคัญจะต้องจัดแฟ้มสำหรับเก็บไว้ให้เพียงพอ อาจมีแฟ้มดังนี้

1.1 แฟ้มกำลังดำเนินการ บรรจุเรื่องที่อยู่ระหว่างปฏิบัติหรือยังจัดทำไม่เสร็จตามภาระหน้าที่

1.2 แฟ้มรอตอบ เรื่องในแฟ้มระบายมาจากแฟ้มกำลังจัดทำเป็นเรื่องที่ปฏิบัติเสร็จในภาระหน้าที่ของเจ้าหน้าที่ขั้นตอนหนึ่งแล้ว แต่เรื่องยังปฏิบัติไม่จบต้องรอการตอบจากส่วนราชการอื่นอยู่

1.3 แฟ้มรอเก็บ เรื่องในแฟ้มนี้เป็นเรื่องต่างๆ ที่เจ้าหน้าที่ปฏิบัติจัดทำเสร็จแล้วเพื่อรอส่งเก็บตามระเบียบต่อไป ควรจัดหาแฟ้มรอเก็บให้มากพอกับจำนวนหนังสือเรื่องต่างๆ และจัดทำสารบัญเรื่องไว้ที่หน้าปกหน้าด้านในด้วย

1.4 แฟ้มระเบียบปฏิบัติ เรื่องในแฟ้มนี้เป็นเรื่องที่เกี่ยวข้องกับระเบียบราชการต่างๆ หากจัดแบ่งเป็น 2 ประเภทคือ ระเบียบทั่วไปและระเบียบเกี่ยวกับการเงิน โดยแยกแฟ้มเก็บแล้วทำสารบัญเรื่องประจำแฟ้มไว้ที่ปกหน้าด้านในด้วย จะสะดวกต่อการค้นหา

2. การเก็บเมื่อปฏิบัติเสร็จแล้ว คือ การเก็บหนังสือที่ปฏิบัติเสร็จเรียบร้อยแล้ว และไม่มีอะไรที่จะต้องปฏิบัติต่อไปอีก โดยนำเรื่องจากแฟ้มรอเก็บในระหว่างปฏิบัติไปดำเนินการจัดเก็บ

3. การเก็บหนังสือเพื่อใช้ในการตรวจสอบ คือ การเก็บหนังสือที่ปฏิบัติแล้วเสร็จแล้ว แต่จำเป็นต้องใช้ในการตรวจสอบเป็นประจำ

การเก็บหนังสือราชการ เจ้าหน้าที่ต้องระมัดระวังหนังสือให้อยู่ในสภาพใช้ราชการได้ทุกโอกาส หากชำรุดเสียหายต้องรีบซ่อมให้ใช้ราชการได้เหมือนเดิม หากสูญหายต้องทำสำเนามาแทน ถ้าชำรุดเสียหายจนไม่สามารถซ่อมแซมให้คงสภาพเดิมได้ ให้รายงานผู้บังคับบัญชาทราบและให้หมายเหตุไว้ในทะเบียนเก็บ หากหนังสือที่สูญหายเป็นเอกสารสิทธิ์ตามกฎหมายหรือหนังสือสำคัญที่เป็นการแสดงเอกสารสิทธิ์ให้ดำเนินการแจ้งความต่อพนักงานสอบสวน

## การทำลาย

1. ภายใน 60 วัน หลังสิ้นปีปฏิทินให้เจ้าหน้าที่ผู้รับผิดชอบในการเก็บหนังสือ สํารวจหนังสือที่ครบอายุการเก็บในปีนั้น ไม่ว่าจะเป็หนังสือที่เก็บไว้เองหรือฝากเก็บไว้ที่กองจดหมายเหตุแห่งชาติกรมศิลปากรแล้วจัดทำบัญชีหนังสือขอทำลายเสนอหัวหน้าส่วนราชการระดับกรม เพื่อพิจารณาแต่งตั้งคณะกรรมการทำลายหนังสือ

2. กรรมการทำลายหนังสือ ประกอบด้วย ประธานกรรมการ และกรรมการอีกอย่างน้อย 2 คน จะแต่งตั้งจากข้าราชการตั้งแต่ระดับ 3 หรือเทียบเท่าขึ้นไป

## เทคนิคและแนวปฏิบัติ

การควบคุมให้งานสารบรรณดำเนินไปโดยเรียบร้อย ถูกต้อง ตามระเบียบ รวดเร็ว และมีหลักฐานครบถ้วน เพื่อให้การปฏิบัติงานในเรื่องนั้นๆ ได้เสร็จสิ้นโดยเร็ว จะบังเกิดผลมากน้อยเพียงใด ขึ้นอยู่กับการเอาใจใส่ควบคุมของผู้บังคับบัญชาตามลำดับชั้น ดังนั้น เพื่อให้งานสารบรรณดำเนินไปด้วยความรวดเร็วและเรียบร้อย ผู้บังคับบัญชาต้องปฏิบัติงานสารบรรณให้เป็นตัวอย่างอันดีแก่ผู้ใต้บังคับบัญชา

### 1. การเร่งรัดงานด้านสารบรรณทั่วไป ให้ดำเนินการดังนี้

1.1 เพื่อให้งานราชการดำเนินไปด้วยความรวดเร็ว หนังสือราชการทั้งปวงที่ไม่มีปัญหาควรจะต้องรีบดำเนินการให้เสร็จเรียบร้อยไปโดยเร็ว และหากจะต้องตอบให้ทราบก็ให้ตอบให้ผู้ถามทราบโดยเร็วตามกำหนดระยะเวลาที่กำหนดไว้สำหรับการปฏิบัติราชการของส่วนราชการนั้นๆ

1.2 หนังสือราชการทั้งปวงที่ไม่มีปัญหา เมื่อถึงบุคคลใดบุคคลนั้นต้องพิจารณาเสนอความคิดเห็นให้ทันทีให้เสร็จในวันนั้น หรืออย่างช้าในวันรุ่งขึ้น

1.3 งานที่ประทับตราคำว่า “ด่วนที่สุด” “ด่วนมาก” “ด่วน” ให้รีบดำเนินการให้เสร็จโดยทันทีสำหรับงานที่มีกำหนดเวลา ให้เร่งดำเนินการให้แล้วเสร็จภายในกำหนดเวลา

1.4 สำหรับงานทั้งปวง ถ้าเป็นงานที่มีปัญหาให้แจ้งให้เจ้าของเรื่องที่ถามทราบถึงปัญหาชั้นหนึ่งก่อน

2. การตรวจสอบเพื่อเร่งรัดงาน ให้มีการตรวจสอบงานสารบรรณเพื่อดำเนินการเร่งรัดเป็นงวดๆ โดยแบ่งออกเป็น 3 งวด คือ ประจำสัปดาห์ ประจำเดือน และประจำปี

2.1 การเร่งรัดประจำสัปดาห์จะต้องพิจารณาว่างานที่ผ่านมาในสัปดาห์หนึ่ง งานเสร็จเรียบร้อยเพียงใด จัดเก็บเข้าแฟ้มเรียบร้อยตามระเบียบหรือไม่ งานที่ค้างค้ำมีมากน้อยเพียงใด ติดค้างอยู่ที่ใด แล้วเร่งรัดให้มีการปฏิบัติโดยรวดเร็วด้วยวาจาหรือหนังสือ

2.2 การเร่งรัดประจำเดือน ให้พิจารณาว่างานที่รับเข้ามาแต่ละเดือนดำเนินการเสร็จเรียบร้อยเพียงใด จัดเก็บเข้าระบบเรียบร้อยตามระเบียบหรือไม่ งานที่ค้างค้ำติดอยู่ที่ใด และได้ดำเนินการไปแล้วเพียงไร แล้วเร่งรัดให้มีการปฏิบัติโดยเร็ว การเตือนเมื่อเห็นล่าช้าให้เตือนเป็นหนังสือ

2.3 การเร่งรัดประจำปีให้ปฏิบัติเช่นเดียวกับการเร่งรัดประจำเดือน แต่ให้พิจารณาว่าหนังสือที่เก็บไว้นั้นจะต้องได้รับการทำลายตามระเบียบที่กำหนดไว้หรือไม่อีกด้วย

2.4 งานที่เป็นเรื่องเร่งด่วนเป็นกรณีพิเศษ ให้มีการเตือนเร่งรัดเป็นพิเศษ ไม่ต้องคำนึงถึงเวลาที่กำหนดไว้

## ภาคผนวก

### ระเบียบสำนักนายกรัฐมนตรี

#### ว่าด้วยงานสารบรรณ

พ.ศ. 2526

โดยที่เป็นการสมควรปรับปรุงระเบียบสำนักนายกรัฐมนตรีว่าด้วยงานสารบรรณ พ.ศ. 2506 เสียใหม่ ให้เหมาะสมยิ่งขึ้นคณะรัฐมนตรี จึงวางระเบียบไว้ ดังต่อไปนี้

ข้อ 1 ระเบียบนี้เรียกว่า “ระเบียบสำนักนายกรัฐมนตรีว่าด้วยงานสารบรรณ พ.ศ. 2526”

ข้อ 2 ระเบียบนี้ให้ใช้บังคับตั้งแต่วันที่ 1 มิถุนายน 2526 เป็นต้นไป

ข้อ 3 ให้ยกเลิก

3.1 ระเบียบสำนักนายกรัฐมนตรีว่าด้วยงานสารบรรณ พ.ศ. 2506

3.2 ระเบียบสำนักนายกรัฐมนตรีว่าด้วยการลงชื่อในหนังสือราชการ

3.3 ระเบียบสำนักนายกรัฐมนตรีว่าด้วยการลงชื่อในหนังสือราชการ (ฉบับที่ 2) พ.ศ. 2516

บรรดาระเบียบ ข้อบังคับ มติของคณะรัฐมนตรีและคำสั่งอื่นใด ในส่วนที่กำหนดไว้แล้ว ในระเบียบนี้หรือซึ่งขัดหรือแย้งกับระเบียบนี้ให้ใช้ระเบียบนี้แทน เว้นแต่กรณีทีกล่าวในข้อ 5

ข้อ 4 ระเบียบนี้ให้ใช้บังคับแก่ส่วนราชการ

ส่วนราชการใดมีความจำเป็นที่จะต้องปฏิบัติงานสารบรรณนอกเหนือไปจากที่ได้กำหนดไว้ในระเบียบนี้ ให้ขอทำความตกลงกับผู้รักษาการตามระเบียบนี้

ข้อ 5 ในกรณีทีกฎหมายหรือระเบียบว่าด้วยการรักษาความปลอดภัยแห่งชาติกำหนดวิธีปฏิบัติเกี่ยวกับงานสารบรรณไว้เป็นอย่างอื่น ให้ถือปฏิบัติตามกฎหมายหรือระเบียบว่าด้วยการนั้น

ข้อ 6 ในระเบียบนี้

“งานสารบรรณ” หมายความว่า งานที่เกี่ยวกับการบริหารงานเอกสารเริ่มตั้งแต่การจัดทำ การรับ การส่ง การเก็บรักษา การยืมจนถึงการทำลาย

“หนังสือ” หมายความว่า หนังสือราชการ

“ส่วนราชการ” หมายความว่า กระทรวง ทบวง กรมสำนักงานหรือหน่วยงานอื่นใดของรัฐ ทั้งในราชการบริหารส่วนกลาง ราชการบริหารส่วนภูมิภาค ราชการบริหารส่วนท้องถิ่น หรือในต่างประเทศ และให้หมายความรวมถึงคณะกรรมการด้วย

“คณะกรรมการ” หมายความว่า คณะบุคคลที่ได้รับมอบหมายจากทางราชการให้ปฏิบัติงานในเรื่องใดๆ และให้หมายความรวมถึงคณะอนุกรรมการคณะทำงาน หรือคณะบุคคลอื่นทีปฏิบัติงานในลักษณะเดียวกัน

ข้อ 7 คำอธิบายซึ่งกำหนดไว้ท้ายระเบียบ ให้ถือว่าเป็นส่วนประกอบที่ใช้ในงานสารบรรณ และให้ใช้แนวทางในการปฏิบัติ

**ข้อ 8** ให้ปลัดสำนักนายกรัฐมนตรีรักษาการตามระเบียบนี้และให้มีอำนาจตีความและวินิจฉัยปัญหาเกี่ยวกับการปฏิบัติตามระเบียบนี้ รวมทั้งการแก้ไขเพิ่มเติมภาคผนวกและจัดทำคำอธิบาย กับให้มีหน้าที่ดำเนินการฝึกอบรมเกี่ยวกับงานสารบรรณ จะถูกแก้ไขเพิ่มเติมโดย ระเบียบสำนักนายกรัฐมนตรีว่าด้วยงานสารบรรณ (ฉบับที่ 2) พ.ศ. 2548 เอกสารอิเล็กทรอนิกส์ฉบับนี้ เป็นการจัดพิมพ์และจัดหน้าเอกสารขึ้นใหม่จากระเบียบฯที่พบบนอินเทอร์เน็ต เพื่อความสะดวกในการอ่านและสืบค้นเท่านั้นระเบียบสำนักนายกรัฐมนตรีว่าด้วยงานสารบรรณ พ.ศ. 2526 2/19 การตีความ การวินิจฉัยปัญหาและการแก้ไขเพิ่มเติมภาคผนวก และคำอธิบายตามวรรคหนึ่ง ปลัดสำนักนายกรัฐมนตรีจะขอความเห็นจากคณะกรรมการพิจารณาปรับปรุงและพัฒนาระเบียบสำนักนายกรัฐมนตรีเพื่อประกอบการพิจารณาก็ได้

### **หมวด 1 ชนิดของหนังสือ**

**ข้อ 9** หนังสือราชการ คือ เอกสารที่เป็นหลักฐานในราชการ ได้แก่

- 9.1 หนังสือที่มีไปมาระหว่างส่วนราชการ
- 9.2 หนังสือที่ส่วนราชการมีไปถึงหน่วยงานอื่นใดซึ่งมิใช่ส่วนราชการ หรือที่มีไปถึงบุคคลภายนอก
- 9.3 หนังสือที่หน่วยงานอื่นใดซึ่งมิใช่ส่วนราชการหรือที่บุคคลภายนอกมีมาถึงส่วนราชการ
- 9.4 เอกสารที่ทางราชการจัดทำขึ้นเพื่อเป็นหลักฐานราชการ
- 9.5 เอกสารที่ทางราชการจัดทำขึ้นตามกฎหมาย ระเบียบ หรือข้อบังคับ
- 9.6 ข้อมูลข่าวสารหรือหนังสือที่ได้รับจากระบบสารบรรณอิเล็กทรอนิกส์

**ข้อ 10** หนังสือ มี 6 ชนิด คือ

- 10.1 หนังสือภายนอก
- 10.2 หนังสือภายใน
- 10.3 หนังสือตราประทับ
- 10.4 หนังสือสั่งการ
- 10.5 หนังสือประชาสัมพันธ์
- 10.6 หนังสือที่เจ้าหน้าที่ทำขึ้นหรือรับไว้เป็นหลักฐานในราชการ

### **ส่วนที่ 1**

#### **หนังสือภายนอก**

**ข้อ 11** หนังสือภายนอก คือหนังสือติดต่อราชการที่เป็นแบบพิธีโดยใช้ตราครุฑเป็นหนังสือติดต่อระหว่างส่วนราชการ หรือส่วนราชการมีถึงหน่วยงานอื่นใดซึ่งมิใช่ส่วนราชการ หรือที่มีถึงบุคคลภายนอกให้จัดทำโดยกรอกรายละเอียดดังนี้

- 11.1 ที่ให้ลงรหัสตัวพยัญชนะและเลขประจำของเจ้าของเรื่อง ทับเลขทะเบียนหนังสือส่งสำหรับหนังสือของ คณะกรรมการให้กำหนดรหัสตัวพยัญชนะ เพิ่มขึ้นได้ตามความจำเป็น
- 11.2 ส่วนราชการเจ้าของหนังสือ ให้ลงชื่อส่วนราชการ สถานที่ราชการหรือคณะกรรมการ



ซึ่ง เป็นเจ้าของหนังสือฉบับนั้น และโดยปกติให้ลงที่ตั้งไว้ด้วย

11.3 วัน เดือน ปี ให้ลงตัวเลขของวันที่ ชื่อเต็มของเดือน และตัวเลขของปีพุทธศักราชที่ออกหนังสือ

11.4 เรื่อง ให้ลงเรื่องย่อที่เป็นใจความสั้นที่สุดของหนังสือฉบับนั้น ในกรณีที่เป็นหนังสือ ต่อเนื่อง โดยปกติให้ลงเรื่องของหนังสือฉบับเดิม

11.5 ให้ใช้คำขึ้นต้นตามฐานะของผู้รับหนังสือตามตาราง การการใช้คำขึ้นต้นสรรพนาม และคำลงท้าย ที่กำหนดไว้ในภาคผนวก 2 แล้วลงตำแหน่งของผู้ที่หนังสือฉบับนั้นมีถึง หรือชื่อบุคคลในกรณีที่มีถึงตัวบุคคลไม่เกี่ยวกับตำแหน่งหน้าที่

11.6 อ้างถึง (ถ้ามี) ให้อ้างถึงหนังสือที่เคยมีติดต่อกันเฉพาะ หนังสือที่ส่วนราชการผู้รับหนังสือได้รับมาก่อนแล้วจะจากส่วนราชการใดก็ตามโดยให้ลงชื่อส่วนราชการเจ้าของหนังสือและเลขที่หนังสือวันที่ เดือน ปี พุทธศักราชของหนังสือฉบับนั้น การอ้างถึง ให้อ้างถึงหนังสือฉบับสุดท้ายที่ติดต่อกันเพียงฉบับเดียว เว้นแต่มีเรื่องอื่นที่เป็นสาระสำคัญต้องนำมาพิจารณา จึงอ้างถึงหนังสือฉบับอื่นๆ ที่เกี่ยวกับเรื่องนั้นโดยเฉพาะให้ทราบด้วย

11.7 สิ่งที่ส่งมาด้วย (ถ้ามี) ให้ลงชื่อสิ่งของ เอกสาร หรือ บรรณสารที่ส่งพร้อมกับหนังสือฉบับนั้น ในกรณีที่ไม่สามารถส่งไปในซองเดียวกันได้ให้แจ้งด้วยว่าส่งไปโดยทางใด

11.8 ข้อความ ให้ลงสาระสำคัญของเรื่องให้ชัดเจนและเข้าใจง่าย หากมีความประสงค์หลายประการให้แยกเป็นข้อๆ

11.9 คำลงท้าย ให้ใช้คำลงท้ายตามฐานะของผู้รับหนังสือตามตาราง การใช้คำขึ้นต้นสรรพนาม และคำลงท้าย ที่กำหนดไว้ในระเบียบสำนักนายกรัฐมนตรีว่าด้วยงานสารบรรณ พ.ศ. 2526 3/19

11.10 ลงชื่อ ให้ลงลายมือชื่อเจ้าของหนังสือและให้พิมพ์ชื่อเต็มของเจ้าของลายมือชื่อไว้ได้ลายมือชื่อ ตามรายละเอียดที่กำหนดไว้ในภาคผนวก 3

11.11 ตำแหน่ง ให้ลงตำแหน่งของเจ้าของหนังสือ

11.12 ส่วนราชการเจ้าของเรื่อง ให้ลงชื่อส่วนราชการเจ้าของเรื่อง หรือหน่วยงานที่ออกหนังสือ ถ้าส่วนราชการที่ออกหนังสือ อยู่ในระดับกระทรวง หรือทบวง ให้ลงชื่อส่วนราชการเจ้าของเรื่องทั้งระดับกรม และกอง ถ้าส่วนราชการที่ออกหนังสืออยู่ในระดับกรมลงมา ให้ลงชื่อส่วนราชการเจ้าของเรื่องเพียงระดับกอง หรือหน่วยงานที่รับผิดชอบ

11.13 โทร. ให้ลงหมายเลขโทรศัพท์ของส่วนราชการเจ้าของเรื่องหรือ หน่วยงานที่ออกหนังสือ และหมายเลขภายในตู้สาขา (ถ้ามี) ไว้ด้วย

11.14 สำเนาส่ง (ถ้ามี) ในกรณีที่ผู้ส่งจัดทำสำเนาส่งไปให้ส่วนราชการหรือบุคคลอื่นทราบ และประสงค์จะให้ผู้รับทราบว่าได้มีสำเนาส่งไปให้ผู้ใดแล้ว ให้พิมพ์ชื่อเต็มหรือชื่อย่อของส่วนราชการหรือชื่อบุคคลที่ส่งสำเนาไปให้ เพื่อให้เป็นที่เข้าใจระหว่างผู้ส่งและผู้รับ ถ้าหากมีรายชื่อที่ส่งมากให้พิมพ์ว่าส่งไปตามรายชื่อที่แนบรายชื่อไปด้วย

# ด่วนที่สุด

ที่ ศธ ๐๕๔๗(๗)/

1



# ลับ

ตัวอย่างหนังสือราชการภายนอก

2

(ส่วนราชการเจ้าของหนังสือ)

มหาวิทยาลัยราชภัฏอุบลราชธานี

ถนนราชธานี ตำบลในเมือง อำเภอเมือง

จังหวัดอุบลราชธานี ๓๔๐๐๐

1.5 บรรทัด

วันที่ xx เดือนxx ปี xx

3

- เรื่อง ..... 4 1.5 บรรทัด
- เรียน ตำแหน่ง หรือ ชื่อบุคคล ..... 5 1.5 บรรทัด
- อ้างถึง ..... 6 1.5 บรรทัด
- สิ่งที่ส่งมาด้วย ..... 7 1.5 บรรทัด

1.5 บรรทัด

(ข้อความ)

ส่วนที่เป็นสาเหตุ

1.5 บรรทัด

ส่วนความประสงค์

8

1.5 บรรทัด

จึงเรียนมาเพื่อ

ส่วนสรุปความ

1.5 บรรทัด

ขอแสดงความนับถือ

9

3 บรรทัด

(.....)

10

11

สำนักงานเกษตรจังหวัดพังงา (ส่วนราชการเจ้าของเรื่อง)

12

โทร. ....

13

# ลับ

## ส่วนที่ 2 หนังสือภายใน

ข้อ 12 หนังสือภายใน คือ หนังสือติดต่อราชการที่เป็นแบบพิธีน้อยกว่าหนังสือภายนอก เป็นหนังสือติดต่อกภายในกระทรวง ทบวงกรมหรือจังหวัดเดียวกัน ใช้กระดาษบันทึกข้อความ และให้จัดทำ โดยกรอกรายละเอียดดังนี้

12.1 ส่วนราชการ ให้ลงชื่อส่วนราชการเจ้าของเรื่อง หรือหน่วยงานที่ออกหนังสือโดยมีรายละเอียดพอสมควร โดยปกติถ้าส่วนราชการที่ออกหนังสืออยู่ระดับกรมขึ้นไป ให้ลงชื่อส่วนราชการเจ้าของเรื่องทั้งระดับกรมและกอง ถ้าส่วนราชการที่ออกหนังสืออยู่ในระดับต่ำกว่ากรมลงมาให้ลงชื่อส่วนราชการเจ้าของเรื่องเพียงระดับกองหรือส่วนราชการเจ้าของเรื่องพร้อมทั้งหมายเลขโทรศัพท์ (ถ้ามี)

12.2 ที่ ให้ลงรหัสตัวพยัญชนะและเลขประจำของเจ้าของเรื่องทับเลขทะเบียน หนังสือส่งสำหรับหนังสือของคณะกรรมการ ให้กำหนดรหัสตัวพยัญชนะเพิ่มขึ้นได้ตามความจำเป็น

12.3 วันที่ ให้ลงตัวเลขของวันที่ชื่อเต็มของเดือนและตัวเลขของปีพุทธศักราชที่ออกหนังสือ

12.4 เรื่อง ให้ลงเรื่องย่อที่เป็นใจความสั้นที่สุดของหนังสือฉบับนั้น ในกรณีที่เป็นหนังสือต่อเนื่องโดยปกติให้ลงเรื่องของหนังสือฉบับเดิม

12.5 คำขึ้นต้น ให้ใช้คำขึ้นต้นตามฐานะของผู้รับหนังสือตามตารางการใช้คำขึ้นต้น สรรพนาม และคำลงท้ายที่กำหนดไว้ในภาคผนวก 2 แล้วลงตำแหน่งของผู้ที่หนังสือนั้นมีถึง หรือชื่อบุคคลในกรณีที่มีถึงตัวบุคคลไม่เกี่ยวกับตำแหน่งหน้าที่

12.6 ข้อความ ให้ลงสาระสำคัญของเรื่องให้ชัดเจนและเข้าใจง่ายหากมีความประสงค์หลายประการ ให้แยกเป็นข้อๆ ในกรณีที่มีการอ้างถึงหนังสือที่เคยมีติดต่อกันหรือมีสิ่งที่ส่งมาด้วย ให้ระบุไว้ในข้อนี้

12.7 ลงชื่อและตำแหน่งให้ปฏิบัติตามข้อ 11.10 และข้อ 11.11 โดยอนุโลม ในกรณีที่กระทรวง ทบวง กรมหรือจังหวัดใด ประสงค์จะกำหนดแบบการเขียนโดยเฉพาะเพื่อใช้ตามความเหมาะสม ก็ให้กระทำได้



**ด่วนที่สุด**

**ลับ**  
**บันทึกข้อความ**

ส่วนราชการ..... โทร..... โทรสาร.....

ที่ ..... / ..... วันที่ .....

เรื่อง .....

เรียน { ตำแหน่ง หรือ ชื่อบุคคล  
1.5 บรรทัด { ส่วนที่เป็นสาเหตุ  
(ข้อความ).....

1.5 บรรทัด { ส่วนความประสงค์

1.5 บรรทัด { จึ่งเรียนมาเพื่อ..... ส่วนสรุปความ  
3 บรรทัด { (.....)

**ลับ**

### ส่วนที่ 3

#### หนังสือประทับตรา

**ข้อ 13** หนังสือประทับตรา คือ หนังสือที่ใช้ประทับตราแทนการลงชื่อของหัวหน้าส่วนราชการระดับกรมขึ้นไป โดยให้หัวหน้าส่วนราชการระดับกองหรือผู้ที่ได้รับมอบหมายจากหัวหน้าส่วนราชการระดับกรมขึ้นไปเป็นผู้รับผิดชอบลงชื่อย่อกำกับตราหนังสือประทับตราให้ใช้ได้ทั้งระหว่างส่วนราชการกับส่วนราชการและระหว่างส่วนราชการกับบุคคลภายนอก เฉพาะกรณีที่ไม่ใช่เรื่องสำคัญ ได้แก่ระเบียบสำนัก-นายกรัฐมนตรีว่าด้วยงานสารบรรณ พ.ศ. 2526 4/19

13.1 การขอรายละเอียดเพิ่มเติม

13.2 การส่งสำเนาหนังสือ สิ่งของ เอกสาร หรือบรรณสาร

13.3 การตอบรับทราบที่ไม่เกี่ยวกับราชการสำคัญหรือการเงิน

13.4 การแจ้งผลงานที่ได้ดำเนินการไปแล้วให้ส่วนราชการที่เกี่ยวข้องทราบ

13.5 การเตือนเรื่องที่ค้าง

13.6 เรื่องซึ่งหัวหน้าส่วนราชการระดับกรมขึ้นไปกำหนดโดยทำเป็นคำสั่ง ให้ใช้หนังสือ

ประทับตรา

**ข้อ 14** หนังสือประทับตรา ใช้กระดาษตราครุฑ และให้จัดทำโดยกรอกรายละเอียดดังนี้

14.1 ที่ ให้ลงรหัสตัวพยานุชณะและเลขประจำของเจ้าของเรื่องทับเลขทะเบียนหนังสือส่ง

14.2 ถึง ให้ลงชื่อส่วนราชการ หน่วยงาน หรือบุคคลที่หนังสือนั้นมีถึง

14.3 ข้อความ ให้ลงสาระสำคัญของเรื่องให้ชัดเจนและเข้าใจง่าย

14.4 ชื่อส่วนราชการที่ส่งหนังสือออก ให้ลงชื่อส่วนราชการที่ส่งหนังสือออก

14.5 ตราชื่อส่วนราชการให้ประทับตราชื่อส่วนราชการตามข้อ 72 ด้วยหมึกแดงและ

ให้ผู้รับผิดชอบลงลายมือชื่อย่อกำกับตรา

14.6 วัน เดือน ปีให้ลงตัวเลขของวันที่ ชื่อเต็มของเดือนและตัวเลขของปีพุทธศักราช

ที่ออกหนังสือ

14.7 ส่วนราชการเจ้าของเรื่อง ให้ลงชื่อส่วนราชการเจ้าของเรื่อง หรือหน่วยงานที่ออกหนังสือ

14.8 โทร. หรือที่ตั้ง ให้ลงหมายเลขโทรศัพท์ของส่วนราชการเจ้าของเรื่อง ด้วย และหมายเลข

ภายในตู้สาขา (ถ้ามี) ในกรณีที่ไม่มีโทรศัพท์ให้ลงชื่อที่ตั้งของส่วนราชการเจ้าของเรื่อง โดยให้ลงตำบลที่อยู่ตามความจำเป็นและแขวงไปรษณีย์ (ถ้ามี)

### ส่วนที่ 4

#### หนังสือสั่งการ

**ข้อ 15** หนังสือสั่งการ ให้ใช้ตามแบบที่กำหนดไว้ในระเบียบนี้เว้นแต่จะมีกฎหมายกำหนดแบบไว้ โดยเฉพาะหนังสือสั่งการมี 3 ชนิด ได้แก่คำสั่ง ระเบียบ และข้อบังคับ

**ข้อ 16** คำสั่ง คือ บรรดาข้อความที่ผู้บังคับบัญชาสั่งการให้ปฏิบัติโดยชอบด้วยกฎหมาย

ใช้กระดาดษตราครุฑและให้จัดตามแบบที่ 4 รูปแบบคำสั่งท้ายระเบียบ โดยกรอกรายละเอียดดังนี้

16.1 คำสั่ง ให้ลงชื่อส่วนราชการหรือตำแหน่งของผู้มีอำนาจที่ออกคำสั่ง รูปแบบคำสั่ง

16.2 ที่ ให้ลงเลขที่ที่ออกคำสั่ง โดยเริ่มฉบับแรกจากเลข 1 เรียงเป็นลำดับไปจนสิ้นปีปฏิทิน  
ท้ายเลขปีพุทธศักราชที่ออกคำสั่ง

16.3 เรื่อง ให้ลงชื่อเรื่องที่ออกคำสั่ง

16.4 ข้อความ ให้อ้างเหตุที่ออกคำสั่ง และอ้างถึงอำนาจที่ให้ออกคำสั่ง (ถ้ามี) ไว้ด้วยแล้วจึง  
ลงข้อความที่สั่งและวันใช้บังคับ

16.5 สั่ง ณ วันที่ให้ลงตัวเลขของวันที่ ชื่อเต็มของเดือน และตัวเลขของปีพุทธศักราช  
ที่ออกคำสั่ง

16.6 ลงชื่อ ให้ลงลายมือชื่อผู้ออกคำสั่ง และพิมพ์ชื่อเต็มของเจ้าของลายมือชื่อไว้ใต้ลายมือชื่อ

16.7 ตำแหน่ง ให้ลงตำแหน่งของผู้ออกคำสั่ง

**ข้อ 17** ระเบียบ คือ บรรดาข้อความที่ผู้มีอำนาจหน้าที่ได้วางไว้โดยจะอาศัยอำนาจของกฎหมาย  
หรือไม่ก็ได้ เพื่อถือเป็นหลักปฏิบัติงานเป็นการประจำ ใช้กระดาดษตราครุฑ และให้จัดทำ โดยกรอกรายละเอียด  
ดังนี้ระเบียบสำนักนายกรัฐมนตรีว่าด้วยงานสารบรรณ พ.ศ. 2526 5/19

17.1 ระเบียบ ให้ลงชื่อส่วนราชการที่ออกระเบียบ

17.2 ว่าด้วย ให้ลงชื่อของระเบียบ

17.3 ฉบับที่ ถ้าเป็นระเบียบที่กล่าวถึงเป็นครั้งแรกในเรื่องนั้น ไม่ต้องลงว่าเป็นฉบับที่เท่าใด  
แต่ถ้าเป็นระเบียบเรื่องเดียวกันที่มีการแก้ไขเพิ่มเติมให้ลงเป็น ฉบับที่ 2 และที่ถัดๆ ไปตามลำดับ

17.4 พ.ศ. ให้ลงตัวเลขของปีพุทธศักราชที่ออกระเบียบ

17.5 ข้อความ ให้อ้างเหตุผลโดยย่อ เพื่อแสดงถึงความมุ่งหมายที่ต้องออกระเบียบ และอ้างถึง  
กฎหมายที่ให้อำนาจออกระเบียบ (ถ้ามี)

17.6 ข้อ ให้เรียงข้อความที่จะใช้เป็นระเบียบเป็นข้อๆ โดยให้ข้อ 1 เป็นชื่อระเบียบข้อ 2 เป็นวัน  
ใช้บังคับกำหนดว่าให้ใช้บังคับตั้งแต่เมื่อใดและข้อสุดท้าย เป็นชื่อผู้รักษาการระเบียบใดถ้ามีมากข้อหรือหลาย  
เรื่องจะแบ่งเป็นหมวดก็ได้ โดยให้ย้ายชื่อผู้รักษาการไปเป็นข้อสุดท้ายก่อนที่จะขึ้นหมวด 1

17.7 ประกาศ ณ วันที่ ให้ลงตัวเลขของวันที่ ชื่อเต็มของเดือน และตัวเลขของปีพุทธศักราช  
ที่ออกระเบียบ

17.8 ลงชื่อ ให้ลงลายมือชื่อผู้ออกระเบียบ และพิมพ์ชื่อเต็มของเจ้าของลายมือชื่อไว้ใต้  
ลายมือชื่อ

17.9 ตำแหน่ง ให้ลงตำแหน่งของผู้ออกระเบียบ



ตัวอย่างหนังสือคำสั่ง

คำสั่ง..... 1  
ที่..... /..... 2  
เรื่อง..... 3

.....  
.....  
.....  
1.5 บรรทัด {  
.....  
.....  
.....  
.....  
.....  
.....

1.5 บรรทัด {  
ทั้งนี้ ตั้งแต่วันที่.....  
.....  
สั่ง ณ วันที่ ..... พ.ศ. .... 5  
1 บรรทัด {

3 บรรทัด {  
(.....) 6  
..... 7



ตัวอย่างหนังสือระเบียบ

ระเบียบ.....  
 ว่าด้วย.....  
 (ฉบับที่.....ถ้ามีเรื่องเดียวกันเกินกว่า 1 ฉบับ)  
 พ.ศ. ....

- 1
- 2
- 3
- 4

(ข้อความ) ให้อ้างถึงเหตุผลโดยย่อเพื่อแสดงถึงความมุ่งหมายที่ต้องออกระเบียบ และอ้างถึงกฎหมาย  
 ที่ให้อำนาจออกระเบียบ (ถ้ามี) 5

ข้อ 1 ระเบียบนี้เรียกว่า “ระเบียบ.....พ.ศ. ....”  
 ข้อ 2 ระเบียบนี้ให้ใช้บังคับตั้งแต่.....เป็นต้นไป

.....  
 .....

ข้อ (สุดท้าย) ผู้รักษาการตามระเบียบ (ถ้ามีการแบ่งเป็นหมวดให้นำข้อผู้รักษาการตามระเบียบไป  
 กำหนดเป็นข้อสุดท้ายก่อนที่จะขึ้นหมวด 1)..... 6

.....  
 .....

1.5 บรรทัด {  
 ประกาศ ณ วันที่ .....พ.ศ. .... 7

3 บรรทัด {  
 (.....) 8  
 ..... 9



**ข้อ 18** ข้อบังคับ คือ บรรดาข้อความที่ผู้มีอำนาจหน้าที่กำหนดให้ใช้โดยอาศัยอำนาจของกฎหมายที่บัญญัติให้กระทำได้ ใช้กระตาดษตราครุฑและให้จัดทำ โดยกรอกรายละเอียดดังนี้

18.1 ข้อบังคับ ให้ลงชื่อส่วนราชการที่ออกข้อบังคับ

18.2 ว่าด้วย ให้ลงชื่อของข้อบังคับ

18.3 ฉบับที่ถ้าเป็นข้อบังคับที่กล่าวถึงเป็นครั้งแรกในเรื่องนั้น ไม่ต้องลงว่าเป็นฉบับที่เท่าใด แต่ ถ้าเป็นข้อบังคับเรื่องเดียวกันที่มีการแก้ไขเพิ่มเติมให้ลงเป็นฉบับที่ 2 และที่ถัดๆ ไปตามลำดับ

18.4 พ.ศ. ให้ลงตัวเลขของปีพุทธศักราชที่ออกข้อบังคับ

18.5 ข้อความ ให้อ้างเหตุผลโดยย่อเพื่อแสดงถึงความมุ่งหมายที่ต้องออกข้อบังคับและอ้างถึงกฎหมายที่ให้อำนาจออกข้อบังคับ

18.6 ข้อ ให้เรียงข้อความที่จะใช้บังคับเป็นข้อๆ โดยให้ ข้อ 1 เป็นชื่อข้อบังคับ ข้อ 2 เป็นวันใช้บังคับกำหนดว่าให้ใช้บังคับตั้งแต่เมื่อใดและข้อสุดท้ายเป็นข้อผู้รักษาการ ข้อบังคับใดถ้ามีมากข้อหรือหลายเรื่องจะแบ่งเป็นหมวดก็ได้ โดยให้ย้ายข้อผู้รักษาการไปเป็นข้อสุดท้ายก่อนที่จะขึ้นหมวด 1

18.7 ประกาศ ณ วันที่ให้ลงตัวเลขของวันที่ ชื่อเต็มของเดือน และตัวเลขของปีพุทธศักราชที่ออกข้อบังคับ

18.8 ลงชื่อ ให้ลงลายมือชื่อผู้ออกข้อบังคับ และพิมพ์ชื่อเต็มของเจ้าของลายมือชื่อไว้ใต้ลายมือชื่อ

18.9 ตำแหน่ง ให้ลงตำแหน่งของผู้ออกข้อบังคับ

ตัวอย่างหนังสือขอบังคับ



ขอบังคับ.....

1

ว่าด้วย.....

2

(ฉบับที่.....ถ้ามีเรื่องเดียวกันเกินกว่า 1 ฉบับ)

3

พ.ศ. ....

4

(ข้อความ) ให้อ้างถึงเหตุผลโดยย่อเพื่อแสดงถึงความมุ่งหมายที่ต้องออกขอบังคับ และอ้างถึง

5

กฎหมายที่ให้อำนาจออกขอบังคับ

ข้อ 1 ขอบังคับนี้เรียกว่า “ขอบังคับ.....พ.ศ. ....”

ข้อ 2 ขอบังคับนี้ให้ใช้บังคับตั้งแต่.....เป็นต้นไป

.....  
.....  
.....

6

ข้อ (สุดท้าย) ผู้รักษาการตามขอบังคับ (ถ้ามีการแบ่งเป็นหมวด ให้นำชื่อผู้รักษาการไปกำหนดเป็นข้อสุดท้ายก่อนที่จะขึ้นหมวด 1) .....

.....  
.....  
.....

1.5 บรรทัด {

ประกาศ ณ วันที่ .....พ.ศ. ....

7

3 บรรทัด {

(.....)

8

.....

9

## ส่วนที่ 5

### หนังสือประชาสัมพันธ์

**ข้อ 19** หนังสือประชาสัมพันธ์ ให้ใช้ตามแบบที่กำหนดไว้ในระเบียบนี้เว้นแต่จะมีกฎหมายกำหนดแบบไว้โดยเฉพาะ หนังสือประชาสัมพันธ์มี 3 ชนิด ได้แก่ ประกาศ แลงการณ์ และข่าว

**ข้อ 20** ประกาศ คือ บรรดาข้อความที่ทางราชการประกาศหรือชี้แจงให้ทราบ หรือแนะนำทางปฏิบัติ ใช้กระดาษตราครุฑ และให้จัดทำ โดยกรอกรายละเอียดดังนี้ระเบียบสำนัก-นายกรัฐมนตรีว่าด้วยงานสารบรรณ พ.ศ. 2526 6/19

20.1 ประกาศ ให้ลงชื่อส่วนราชการที่ออกประกาศ

20.2 เรื่อง ให้ลงชื่อเรื่องที่ประกาศ

20.3 ข้อความ ให้อ้างเหตุผลที่ต้องออกประกาศและข้อความที่ประกาศ

20.4 ประกาศ ณ วันที่ให้ลงตัวเลขของวันที่ชื่อเต็มของเดือนและตัวเลขของปีพุทธศักราชที่ออกประกาศ

20.5 ลงชื่อ ให้ลงลายมือชื่อออกประกาศ และพิมพ์ชื่อเต็มของเจ้าของลายมือชื่อไว้ใต้ลายมือชื่อ

20.6 ตำแหน่ง ให้ลงตำแหน่งของผู้ออกประกาศในกรณีที่มีกฎหมายกำหนดให้ทำเป็นแจ้งความ ให้เปลี่ยนคำว่าประกาศ เป็น แจ้งความ

**ข้อ 21** แลงการณ์คือ บรรดาข้อความที่ทางราชการแลงเพื่อทำความเข้าใจในกิจการของทางราชการ หรือเหตุการณ์ หรือกรณีใดๆ ให้ทราบชัดเจนโดยทั่วกัน ใช้กระดาษตราครุฑ และให้จัดทำโดยกรอกรายละเอียดดังนี้

21.1 แลงการณ์ให้ลงชื่อส่วนราชการที่ออกแลงการณ์

21.2 เรื่อง ให้ลงชื่อเรื่องที่ออกแลงการณ์

21.3 ฉบับที่ใช้ในกรณีที่จะต้องออกแลงการณ์หลายฉบับในเรื่องเดียวกันให้ลงฉบับที่เรียงตามลำดับไว้ด้วย

21.4 ข้อความ ให้อ้างเหตุผลที่ต้องออกแลงการณ์และข้อความที่แลงการณ์

21.5 ส่วนราชการที่ออกแลงการณ์ให้ลงชื่อส่วนราชการที่ออกแลงการณ์

21.6 วัน เดือน ปีให้ลงตัวเลขของวันที่ ชื่อเต็มของเดือน และตัวเลขของปีพุทธศักราชที่ออกแลงการณ์

**ข้อ 22** ข่าว คือ บรรดาข้อความที่ทางราชการเห็นสมควรเผยแพร่ให้ทราบ ให้จัดทำโดยกรอกรายละเอียดดังนี้

22.1 ข่าว ให้ลงชื่อส่วนราชการที่ออกข่าว

22.2 เรื่อง ให้ลงชื่อเรื่องที่ออกข่าว

22.3 ฉบับที่ใช้ในกรณีที่จะต้องออกข่าวหลายฉบับในเรื่องเดียวกัน ให้ลงฉบับที่เรียงตามลำดับไว้ด้วย

22.4 ข้อความ ให้ลงรายละเอียดเกี่ยวกับเรื่องของข่าว

22.5 ส่วนราชการที่ออกข่าว ให้ลงชื่อส่วนราชการที่ออกข่าว

22.6 วัน เดือน ปีให้ลงตัวเลขของวันที่ ชื่อเต็มของเดือน และตัวเลขของปีพุทธศักราชที่ออกข่าว

## ส่วนที่ 6

### หนังสือที่เจ้าหน้าที่ทำขึ้นหรือรับไว้เป็นหลักฐานในราชการ

**ข้อ 23** หนังสือที่เจ้าหน้าที่ทำขึ้นหรือรับไว้เป็นหลักฐานในราชการ คือ หนังสือที่ทางราชการทำขึ้น นอกจากที่กล่าวมาแล้วข้างต้น หรือหนังสือที่หน่วยงานอื่นใดซึ่งมิใช่ส่วนราชการหรือบุคคลภายนอก มีมาถึงส่วนราชการและส่วนราชการรับไว้เป็นหลักฐานของทางราชการ มี 4 ชนิด คือ หนังสือรับรองรายงานการประชุม บันทึกรายงาน และหนังสืออื่น

**ข้อ 24** หนังสือรับรอง คือ หนังสือที่ส่วนราชการออกให้เพื่อรับรองแก่ บุคคล นิติบุคคล หรือหน่วยงานเพื่อวัตถุประสงค์อย่างหนึ่ง อย่างไรก็ดีให้ปรากฏแก่บุคคลโดยทั่วไปไม่จำเพาะเจาะจง ใช้กระดาดชาครุฑ และให้จัดทำ โดยกรอกรายละเอียดดังนี้ระเบียบสำนักนายกรัฐมนตรีว่าด้วยงานสารบรรณ พ.ศ. 2526 7/19

24.1 เลขที่ให้ลงเลขที่ของหนังสือรับรองโดยเฉพาะ เริ่มตั้งแต่เลขที่ 1 เรียงเป็นลำดับไปจนถึงสิ้นปีปฏิทินทับเลขปีพุทธศักราชที่ออกหนังสือรับรอง หรือลงเลขที่ของหนังสือทั่วไปตามแบบหนังสือภายนอกอย่างหนึ่งอย่างใด

24.2 ส่วนราชการเจ้าของหนังสือ ให้ลงชื่อส่วนราชการซึ่งเป็นเจ้าของหนังสือนั้นและจะลงสถานที่ตั้ง ของส่วนราชการเจ้าของหนังสือด้วยก็ได้

24.3 ข้อความ ให้ลงข้อความขึ้นต้นว่า หนังสือฉบับนี้ให้ไว้เพื่อรับรองว่า แล้วต่อด้วยชื่อบุคคล นิติบุคคล หรือหน่วยงานที่ทางราชการรับรองในกรณีเป็นบุคคลให้พิมพ์ชื่อเต็มโดยมีคำนำหน้าชื่อ นามสกุล ตำแหน่งหน้าที่ และสังกัดหน่วยงานที่ผู้นั้นทำงานอยู่อย่างชัดเจน แล้วจึงลงชื่อความที่รับรอง

24.4 ให้ไว้ ณ วันที่ให้ลงตัวเลขของวันที่ ชื่อเต็มของเดือน และตัวเลขของปีพุทธศักราชที่ออกหนังสือรับรอง

24.5 ลงชื่อ ให้ลงลายมือชื่อหัวหน้าส่วนราชการผู้ออกหนังสือหรือ ผู้ที่ได้รับมอบหมายและ พิมพ์ชื่อเต็มของเจ้าของลายมือชื่อไว้ได้ลายมือชื่อ

24.6 ตำแหน่ง ให้ลงตำแหน่งของผู้ลงลายมือชื่อในหนังสือ

24.7 รูปถ่ายแบะลายมือชื่อผู้ได้รับการรับรอง ในกรณีที่มีการรับรองเป็นเรื่องสำคัญที่ออกให้แก่บุคคล ให้ติดรูปถ่ายของผู้ที่ได้รับการรับรอง ขนาด 4x6 เซนติเมตร หน้าตรง ไม่สวมหมวก ประทับตราชื่อส่วนราชการที่ออกหนังสือบนขอบล่างด้านขวาของรูปถ่ายคาบต่อลงบนแผ่นกระดาษ และให้ผู้นั้นลงลายมือชื่อไว้ได้รูปถ่าย พร้อมทั้งพิมพ์ชื่อเต็มของเจ้าของลายมือชื่อไว้ได้ลายมือชื่อด้วย

**ข้อที่ 25** รายงานการประชุม คือ การบันทึกความคิดเห็นของผู้มาประชุม ผู้เข้าร่วมประชุม และมติของที่ประชุมไว้เป็นหลักฐาน ให้จัดทำตามแบบที่ 11 ทำระยะเย็บ โดยกรอกรายละเอียดดังนี้

25.1 รายงานการประชุมให้ลงชื่อคณะที่ประชุมหรือชื่อการประชุมนั้น

25.2 ครั้งที่ให้ลงครั้งที่ประชุม

25.3 เมื่อ ให้ลงวันเดือนปีที่ประชุม

25.4 ณ ให้ลงสถานที่ที่ประชุม

25.5 ผู้มาประชุม ให้ลงชื่อและหรือตำแหน่งของผู้ที่ได้รับแต่งตั้งเป็นคณะที่ประชุมซึ่งมาประชุม ในกรณีที่มีผู้มาประชุมแทนให้ลงชื่อผู้มาประชุมแทน และลงว่ามาประชุมแทนผู้ใดหรือตำแหน่งใด

25.6 ผู้ไม่มาประชุม ให้ลงชื่อและหรือตำแหน่งของผู้ที่ได้รับการแต่งตั้งเป็นคณะที่ประชุม ซึ่งมีได้มาประชุมพร้อมทั้งเหตุผล (ถ้ามี)

25.7 ผู้เข้าร่วมประชุม ให้ลงชื่อและหรือตำแหน่งของผู้ที่มีได้รับการแต่งตั้งเป็นคณะที่ประชุมซึ่งได้เข้าร่วมประชุม (ถ้ามี)

25.8 เริ่มประชุมเวลา ให้ลงเวลาที่เริ่มประชุม

25.9 ข้อความ ให้บันทึกข้อความที่ประชุม โดยปกติเริ่มต้นด้วยประธานกล่าวเปิดประชุมและเรื่องที่ประชุม กับมติหรือข้อสรุปของที่ประชุมในแต่ละเรื่องตามลำดับ

25.10 เลิกประชุมเวลา ให้ลงเวลาที่เลิกประชุม

25.11 ผู้จดยางานการประชุม ให้ลงชื่อผู้จดยางานการประชุมครั้งนั้น

**ข้อที่ 26** บันทึก คือ ข้อความซึ่งผู้ได้บังคับบัญชาเสนอต่อผู้บังคับบัญชา หรือผู้บังคับบัญชาสั่งการแก่ผู้ได้บังคับบัญชา หรือข้อความที่เจ้าหน้าที่หรือหน่วยงานระดับต่ำกว่าส่วนราชการระดับกรมติดต่อกันในการปฏิบัติราชการ โดยปกติให้ใช้กระดาษบันทึกข้อความและให้มีหัวข้อดังต่อไปนี้

26.1 ชื่อตำแหน่งที่บันทึกถึง โดยใช้คำขึ้นต้นตามที่กำหนดไว้ในภาคผนวก 2ระเบียบสำนักนายกรัฐมนตรีว่าด้วยงานสารบรรณ พ.ศ. 2526 8/19

26.2 สารสำคัญของเรื่อง ให้ลงใจความของเรื่องที่บันทึก ถ้ามีเอกสารประกอบก็ให้ระบุไว้ด้วย

26.3 ชื่อและตำแหน่ง ให้ลงลายมือชื่อและตำแหน่งของผู้บันทึก และในกรณีที่ไม่ใช้กระดาษบันทึกข้อความ ให้ลงวันเดือนปีที่บันทึกไว้ด้วย การบันทึกต่อเนื่อง โดยปกติให้ผู้บันทึกระบุคำขึ้นต้นใจความบันทึก และลงชื่อเช่นเดียวกับที่ได้กล่าวไว้ข้างต้น และให้ลงวัน เดือน ปี กำกับใต้ลายมือชื่อผู้บันทึก หากไม่มีความเห็นใดเพิ่มเติมให้ลงชื่อและวัน เดือน ปี กำกับเท่านั้น

**ข้อที่ 27** หนังสืออื่น คือ หนังสือ หรือ เอกสารอื่นใดที่เกิดขึ้น เนื่องจากการปฏิบัติงานของเจ้าหน้าที่เพื่อเป็นหลักฐานในทางราชการ ซึ่งรวมถึง ภาพถ่าย फिल्म แถบบันทึกเสียง แถบบันทึกภาพด้วย หรือหนังสือของบุคคลภายนอกที่ยื่นต่อเจ้าหน้าที่และเจ้าหน้าที่ได้รับเข้าทะเบียนรับหนังสือของทางราชการแล้ว มีรูปแบบตามที่กระทรวงทบวงกรมจะกำหนดขึ้นใช้ตามความเหมาะสม เว้นแต่มีแบบตามกฎหมายเฉพาะเรื่องให้ทำตามแบบ เช่น โฉนด แผนที่ แบบ แผนผัง สัญญา หลักฐานการสืบสวนและสอบสวน และคำร้อง เป็นต้น

## ส่วนที่ 7 บทเบ็ดเตล็ด

**ข้อ 28** หนังสือที่ต้องปฏิบัติให้เร็วกว่าปกติเป็นหนังสือที่ต้องจัดส่ง และดำเนินการทางสารบรรณด้วยความรวดเร็วเป็นพิเศษ แบ่งเป็น 3 ประเภทคือ

28.1 ด่วนที่สุด ให้เจ้าหน้าที่ปฏิบัติในทันทีที่ได้รับหนังสือนั้น

28.2 ด่วนมาก ให้เจ้าหน้าที่ปฏิบัติโดยเร็ว

28.3 ด่วน ให้เจ้าหน้าที่ปฏิบัติเร็วกว่าปกติ เท่าที่จะทำได้

ให้ระบุชั้นความเร็วด้วยตัวอักษรสีแดงขนาดไม่เล็กกว่าตัวพิมพ์โป่ง 32 พอยท์ ให้เห็นได้ชัดเจนบนหนังสือและบนซองตามที่กำหนดไว้ในแบบที่ 1 แบบที่ 2 แบบที่ 3 และแบบที่ 15 ท้ายระเบียบ โดยให้ระบุคำว่า ด่วนที่สุด ด่วนมากหรือ ด่วน สำหรับหนังสือตามข้อ 28.1 ข้อ 28.2 และข้อ 28.3 แล้วแต่กรณี

ในกรณีที่ต้องการให้หนังสือส่งถึงผู้รับภายในเวลาที่กำหนด ให้ระบุคำว่า ด่วนภายใน แล้วลง วัน เดือน ปี และกำหนดเวลาที่ต้องการให้หนังสือนั้นไปถึงผู้รับ กับให้เจ้าหน้าที่ส่งถึงผู้รับซึ่งระบุบนหน้าซองภายในเวลาที่กำหนด

**ข้อที่ 29** เรื่องราชการที่จะดำเนินการหรือสั่งการด้วยหนังสือได้ไม่ทัน ให้ส่งข้อความทางเครื่องมือสื่อสารเช่น โทรเลข วิทยุโทรเลข โทรพิมพ์ โทรศัพท วิทยุสื่อสาร วิทยุกระจายเสียง หรือวิทยุโทรทัศน์เป็นต้น และให้ผู้รับปฏิบัติเช่นเดียวกับที่ได้รับหนังสือ ในกรณีที่จำเป็นต้องยืนยันเป็นหนังสือ ให้ทำหนังสือยืนยันตามไปทันทีการส่งข้อความทางเครื่องมือสื่อสารซึ่งไม่มีหลักฐานปรากฏชัดเจน เช่น ทางโทรทัศน์ วิทยุสื่อสาร วิทยุกระจายเสียง หรือวิทยุโทรทัศน์ เป็นต้น ให้ผู้ส่งและผู้รับบันทึกข้อความไว้เป็นหลักฐาน

**ข้อที่ 30** หนังสือที่จัดทำขึ้นโดยปกติให้มีสำเนาฉบับเก็บไว้ที่ต้นเรื่อง 1 ฉบับ และให้มีสำเนาเก็บไว้ที่หน่วยงานสารบรรณกลาง 1 ฉบับ สำเนาฉบับให้ผู้ลงชื่อลงลายมือชื่อหรือลายมือชื่อย่อ และให้ผู้ร่าง ผู้พิมพ์ และผู้ตรวจลงลายมือชื่อหรือลายมือชื่อย่อไว้ที่ข้างท้ายขอบล่างด้านขวาของหนังสือ

**ข้อที่ 31** หนังสือที่เจ้าของหนังสือเห็นว่ามีส่วนราชการอื่นที่เกี่ยวข้องควรได้รับทราบด้วย โดยปกติให้ส่งสำเนาไปให้ทราบ โดยทำเป็นหนังสือประทับตรา สำเนาหนังสือนี้ให้มีคำรับรองว่า สำเนาถูกต้อง โดยให้เจ้าหน้าที่ตั้งแต่ระดับ 2 หรือเทียบเท่าขึ้นไปซึ่งเจ้าของเรื่องลงลายมือชื่อรับรองพร้อมทั้งลงชื่อตัวบรรจงและตำแหน่งที่ขอบล่างของหนังสือ

**ข้อที่ 32** หนังสือเวียน คือ หนังสือที่มีถึงผู้รับเป็นจำนวนมาก มีใจความอย่างเดียวกัน ให้เพิ่มรหัสตัวพยัญชนะ ว หน้าเลขทะเบียนหนังสือส่ง ซึ่งกำหนดเป็นเลขที่หนังสือเวียนโดยเฉพาะ เริ่มตั้งแต่เลข 1 เรียงเป็นลำดับไปจนถึงสิ้นปีปฏิทิน หรือใช้เลขที่ของหนังสือทั่วไปตามแบบหนังสือภายนอกอย่างหนึ่งอย่างใดระเบียบสำนักนายกรัฐมนตรีว่าด้วยงานสารบรรณ พ.ศ. 2526 9/19 เมื่อผู้รับได้รับหนังสือเวียนแล้วเห็นว่าเรื่องนั้นจะต้องให้หน่วยงานหรือบุคคลในบังคับบัญชาในระดับต่างๆ ได้รับทราบด้วยก็ให้มีเจ้าหน้าที่จัดทำสำเนาหรือจัดส่งให้หน่วยงานหรือบุคคลเหล่านั้นโดยเร็ว

**ข้อที่ 33** สรรพนามที่ใช้ในหนังสือ ให้ใช้ตามฐานะแห่งความสัมพันธ์ระหว่างเจ้าของหนังสือและผู้รับหนังสือ

**ข้อที่ 34** หนังสือภาษาต่างประเทศ ให้ใช้กระดาศตราครุฑ หนังสือที่เป็นภาษาอังกฤษ ให้ทำตามแบบที่กำหนด สำหรับหนังสือที่เป็นภาษาอื่นๆ ซึ่งมีใช้ภาษาอังกฤษ ให้เป็นไปตามประเพณีนิยม

## หมวด 2 การรับและส่งหนังสือ

### ส่วนที่ 1

#### การรับหนังสือ

**ข้อ 35** หนังสือรับ คือ หนังสือที่ได้รับเข้ามาจากภายนอก ให้เจ้าหน้าที่ของหน่วยงานสารบรรณกลางปฏิบัติตามที่กำหนดไว้ในส่วนนี้

**ข้อ 36** จัดลำดับความสำคัญและความเร่งด่วนของหนังสือเพื่อดำเนินการก่อนหลัง และให้ผู้เปิดซองตรวจเอกสาร หากไม่ถูกต้องให้ติดต่อส่วนราชการเจ้าของเรื่องหรือหน่วยงานที่ออกหนังสือ เพื่อดำเนินการให้ถูกต้อง หรือบันทึกข้อบกพร่องไว้เป็นหลักฐานแล้วจึงดำเนินการเรื่องนั้นต่อไป

**ข้อ 37** ประทับตรารับหนังสือ ที่มุมบนด้านขวา ของหนังสือ โดยกรอรายละเอียดดังนี้

37.1 เลขรับ ให้ลงเลขที่รับตามเลขที่รับในทะเบียน

37.2 วันที่ให้ลงวันเดือนปีที่รับหนังสือ

37.3 เวลา ให้ลงเวลาที่รับหนังสือ

**ข้อ 38** ลงทะเบียนหนังสือรับในทะเบียนหนังสือรับ โดยกรอรายละเอียดดังนี้

38.1 ทะเบียนหนังสือรับ วันที่ เดือน พ.ศ. ให้ลงวันเดือนปีที่ลงทะเบียน

38.2 เลขทะเบียนรับ ให้ลงเลขลำดับของทะเบียนหนังสือรับเรียงลำดับติดต่อกันไปตลอดปีปฏิทิน เลขทะเบียน ของหนังสือรับจะต้องตรงกับเลขที่ในตรา รับหนังสือ

38.3 ที่ให้ลงเลขที่ของหนังสือที่รับเข้ามา

38.4 ลงวันที่ให้ลงวันเดือนปีของหนังสือที่รับเข้ามา

38.5 จาก ให้ลงตำแหน่งเจ้าของหนังสือหรือชื่อส่วนราชการหรือชื่อบุคคลในกรณี  
ที่ไม่มีตำแหน่ง

38.6 ถึง ให้ลงตำแหน่งของผู้ที่หนังสือนั้นมีถึงหรือชื่อส่วนราชการหรือชื่อบุคคลในกรณี  
ที่ไม่มีตำแหน่ง

38.7 เรื่อง ให้ลงชื่อเรื่องของหนังสือฉบับนั้นในกรณีที่ไม่มีชื่อเรื่องให้ลงสรุปเรื่องย่อ

38.8 การปฏิบัติให้บันทึกการปฏิบัติเกี่ยวกับหนังสือฉบับนั้น

38.9 หมายเหตุให้บันทึกข้อความอื่นใด (ถ้ามี) ระเบียบสำนักนายกรัฐมนตรีว่าด้วย  
งานสารบรรณ พ.ศ. 2526 10/19

**ข้อ 39** จัดแยกหนังสือที่ลงทะเบียนรับแล้วส่งให้ส่วนราชการที่เกี่ยวข้อง ดำเนินการโดยให้ ลงชื่อหน่วยงานที่รับหนังสือนั้นในช่อง การปฏิบัติถ้ามีชื่อบุคคลหรือตำแหน่งที่เกี่ยวข้องกับการรับหนังสือ ให้ลงชื่อหรือตำแหน่งไว้ด้วย

การส่งหนังสือที่ลงทะเบียนรับแล้วไปให้ส่วนราชการที่เกี่ยวข้องดำเนินการตามวรรคหนึ่ง จะส่งโดยใช้สมุดส่งหนังสือตามข้อ 48 หรือให้ผู้รับหนังสือลงชื่อ และวันเดือนปีที่รับหนังสือไว้เป็นหลักฐานในทะเบียนรับหนังสือก็ได้

การดำเนินการตามขั้นตอนนี้จะเสนอผ่านผู้บังคับบัญชาผู้ใดหรือไม่ให้เป็นไปตามที่หัวหน้าส่วนราชการกำหนด

ถ้าหนังสือรับนั้นจะต้องดำเนินการเรื่องในหน่วยงานนั้นเองจนถึงขั้นได้ตอบหนังสือไป แล้วให้ลงทะเบียนว่าได้ส่งออกไปโดยหนังสือที่เท่าใด วันเดือนปีใด

**ข้อ 40** การรับหนังสือภายในส่วนราชการเดียวกัน เมื่อผู้รับได้รับหนังสือจากหน่วยงานสารบรรณกลางแล้ว ให้ปฏิบัติตามวิธีการที่กล่าวข้างต้นโดยอนุโลม

## ส่วนที่ 2

### การส่งหนังสือ

**ข้อ 41** หนังสือส่ง คือ หนังสือที่ส่งออกไปภายนอก ให้ปฏิบัติตาม ที่กำหนดไว้ในส่วนนี้

**ข้อ 42** ให้เจ้าของเรื่องตรวจความเรียบร้อยของหนังสือ รวมทั้งสิ่งที่จะส่งไปด้วยให้ครบถ้วน แล้วส่งเรื่องให้เจ้าหน้าที่ของหน่วยงานสารบรรณกลางเพื่อส่งออก

**ข้อ 43** เมื่อเจ้าหน้าที่ของหน่วยงานสารบรรณกลางได้รับเรื่องแล้วให้ปฏิบัติดังนี้

43.1 ลงทะเบียนส่งหนังสือในทะเบียนหนังสือส่ง โดยกรอกรายละเอียดดังนี้

43.1.1 ทะเบียนหนังสือส่ง วันที่ เดือน พ.ศ. ให้ลงวันเดือนปีที่ลงทะเบียน

43.1.2 เลขทะเบียนส่ง ให้ลงเลขลำดับของทะเบียนหนังสือส่งเรียงลำดับ ติดต่อกันไปตลอด

ปีปฏิทิน

43.1.3 ที่ให้ลงรหัสตัวพยานุชณะและเลขประจำของส่วนราชการเจ้าของ เรื่องใน

หนังสือที่จะส่งออก ถ้าไม่มีที่ดังกล่าวช่องนี้จะว่าง

43.1.4 ลงวันที่ให้ลงวันเดือนปีที่ส่งหนังสือนั้นออก

43.1.5 จาก ให้ลงตำแหน่งเจ้าของหนังสือหรือชื่อส่วนราชการ หรือชื่อบุคคลในกรณีที่ไม่มี

ตำแหน่ง

43.1.6 ถึง ให้ลงตำแหน่งของผู้ที่หนังสือนั้นมีถึงหรือชื่อส่วนราชการ หรือชื่อบุคคล

ในกรณีที่ไม่มีตำแหน่ง

43.1.7 เรื่อง ให้ลงชื่อเรื่องของหนังสือฉบับนั้น ในกรณีที่ไม่มีชื่อเรื่องให้ลงสรุปเรื่องย่อ

43.1.8 การปฏิบัติให้บันทึกการปฏิบัติเกี่ยวกับหนังสือฉบับนั้น

43.1.9 หมายเหตุให้บันทึกข้อความอื่นใด (ถ้ามี)



43.2 เลขที่และวันเดือนปีในหนังสือที่จะส่งออกทั้งในต้นฉบับ และสำเนาฉบับ ให้ตรงกับเลขทะเบียนส่งและวันเดือนปีในทะเบียนหนังสือส่งตามข้อ 43.1.2 และข้อ 43.1.4

**ข้อ 44** ก่อนบรรจุซอง ให้เจ้าหน้าที่ของหน่วยงานสารบรรณกลางตรวจความเรียบร้อยของหนังสือตลอดจนสิ่งที่ส่งไปด้วยอีกครั้งหนึ่งแล้วปิดผนึก หนังสือที่ไม่มีความสำคัญมากนักอาจส่งไปโดยวิธีพัสดุติดด้วยแถบกาวยาว ยึดด้วยลวด หรือวิธีอื่นแทนการบรรจุซองระเบียบสำนักนายกรัฐมนตรีว่าด้วยงานสารบรรณ พ.ศ. 2526 11/19

**ข้อ 45** การจำหน่ายซองให้ปฏิบัติ สำหรับหนังสือที่ต้องปฏิบัติให้เร็วกว่าปกติ ให้ปฏิบัติตามข้อ 28 ในกรณีที่ไม่ใช้สมุดส่งหนังสือ ให้มีใบรับหนังสือตามข้อ 49 แนบติดซองไปด้วย

**ข้อ 46** การส่งหนังสือโดยทางไปรษณีย์ให้ถือปฏิบัติตามระเบียบหรือวิธีการที่การสื่อสาร แห่งประเทศไทยกำหนด การส่งหนังสือซึ่งมิใช่เป็นการส่งโดยทางไปรษณีย์เมื่อส่งหนังสือให้ผู้รับแล้วผู้ส่งต้องให้ผู้รับลงชื่อรับในสมุดส่งหนังสือหรือใบรับ แล้วแต่กรณี ถ้าเป็น ใบรับให้นำใบรับนั้นมาผนึกติดไว้ ที่สำเนาฉบับ

**ข้อ 47** หนังสือที่ได้ลงทะเบียนส่ง ในกรณีที่เป็นการตอบหนังสือซึ่งรับเข้ามาให้ลงทะเบียนว่า หนังสือ นั้นได้ตอบตามหนังสือรับที่เท่าใด วันเดือนปีใด

**ข้อ 48** สมุดส่งหนังสือให้จัดทำ โดยกรอกรายละเอียดดังนี้

48.1 เลขทะเบียน ให้ลงเลขทะเบียนหนังสือส่ง

48.2 จาก ให้ลงตำแหน่งหรือชื่อส่วนราชการหรือชื่อบุคคล

48.3 ถึง ให้ลงตำแหน่งของผู้ที่หนังสือนั้นมีถึง หรือชื่อส่วนราชการ หรือชื่อบุคคลในกรณี  
ที่ไม่มีตำแหน่ง

48.4 หน่วยรับ ให้ลงชื่อส่วนราชการที่รับหนังสือ

48.5 ผู้รับ ให้ผู้รับหนังสือลงชื่อที่สามารถอ่านออกได้

48.6 วันและเวลา ให้ผู้รับหนังสือลงวัน เดือน ปีและเวลาที่รับหนังสือ

48.7 หมายเหตุให้บันทึกข้อความอื่นใด (ถ้ามี)

**ข้อ 49** ใบรับหนังสือ ให้จัดทำ โดยกรอกรายละเอียดดังนี้

49.1 ที่ให้ลงเลขที่ของหนังสือฉบับนั้น

49.2 ถึง ให้ลงตำแหน่งของผู้ที่หนังสือนั้นมีถึง หรือชื่อส่วนราชการ หรือชื่อบุคคลในกรณี  
ที่ไม่มีตำแหน่ง

49.3 เรื่อง ให้ลงชื่อเรื่องของหนังสือฉบับนั้นในกรณีที่ไม่มีชื่อเรื่องให้ลงสรุปเรื่องย่อ

49.4 รับวันที่ให้ผู้รับหนังสือลงวัน เดือน ปีที่รับหนังสือ

49.5 เวลา ให้ผู้รับหนังสือลงเวลาที่รับหนังสือ

49.6 ผู้รับ ให้ผู้รับหนังสือลงชื่อที่สามารถอ่านออกได้

### ส่วนที่ 3 บทเบ็ดเตล็ด

**ข้อ 50** เพื่อให้การรับและส่งหนังสือดำเนินไปโดยสะดวกเรียบร้อย และรวดเร็วส่วนราชการ จะกำหนดหน้าที่ของผู้ปฏิบัติตลอดจนแนวทางปฏิบัตินั้นไว้ด้วยก็ได้ ทั้งนี้ ให้มีการสำรวจทะเบียนหนังสือรับเป็นประจำว่าหนังสือตามทะเบียนรับนั้น ได้มีการปฏิบัติไปแล้วเพียงใดและให้มีการติดตามเรื่องด้วย ในการนี้ ส่วนราชการใดเห็นสมควรจะจัดให้มีบัตรตรวจค้นสำหรับหนังสือรับและหนังสือส่งเพื่อความสะดวกในการค้นหาก็ได้ ตามความเหมาะสม

**ข้อ 51** บัตรตรวจค้น ให้จัดทำโดยกรอกรายละเอียดดังนี้

51.1 เรื่อง รหัส ให้ลงเรื่องและรหัสตามหมวดหมู่ของหนังสือระเบียบสำนักนายกรัฐมนตรี ว่าด้วยงานสารบรรณ พ.ศ. 2526 12/19

51.2 เลขทะเบียนรับ ให้ลงเลขทะเบียนตามที่ปรากฏในทะเบียนหนังสือรับ

51.3 ที่ให้ลงเลขที่ของหนังสือ

51.4 ลงวันที่ให้ลงวันเดือนปีของหนังสือ

51.5 รายการ ให้ลงเรื่องย่อของหนังสือเพื่อให้ทราบว่าเป็นเรื่องอะไร

51.6 การปฏิบัติให้บันทึกการปฏิบัติเกี่ยวกับหนังสือนั้นเพื่อให้ทราบว่าส่งไปที่ใดเมื่อใด

### หมวด 3 การเก็บรักษา ยืม และทำลายหนังสือ

#### ส่วนที่ 1

#### การเก็บรักษา

**ข้อ 52** การเก็บหนังสือแบ่งออกเป็น การเก็บระหว่างปฏิบัติการเก็บเมื่อปฏิบัติเสร็จแล้ว และการเก็บไว้เพื่อใช้ในการตรวจสอบ

**ข้อ 53** การเก็บระหว่างปฏิบัติคือการเก็บหนังสือที่ปฏิบัติยังไม่เสร็จให้อยู่ในความรับผิดชอบของเจ้าของเรื่อง โดยให้กำหนดวิธีการเก็บให้เหมาะสมตามขั้นตอนของการปฏิบัติงาน

**ข้อ 54** การเก็บเมื่อปฏิบัติเสร็จแล้ว คือ การเก็บหนังสือที่ปฏิบัติเสร็จเรียบร้อยแล้วและไม่มีอะไรที่จะต้องปฏิบัติต่อไปอีก ให้เจ้าหน้าที่ของเจ้าของเรื่องปฏิบัติดังนี้

54.1 จัดทำบัญชีหนังสือส่งเก็บอย่างน้อยให้มีต้นฉบับและสำเนาฉบับสำหรับเจ้าของเรื่อง และหน่วยเก็บเก็บไว้อย่างละฉบับโดยกรอกรายละเอียดดังนี้

54.1.1 ลำดับที่ให้ลงเลขลำดับเรื่องของหนังสือที่เก็บ

54.1.2 ที่ให้ลงเลขที่ของหนังสือแต่ละฉบับ

54.1.3 ลงวันที่ให้ลงวันเดือนปีของหนังสือแต่ละฉบับ

54.1.4 เรื่องให้ลงชื่อเรื่องของหนังสือแต่ละฉบับ ในกรณีที่ไม่มีชื่อเรื่องให้ลงสรุปเรื่องย่อ

54.1.5 อายุการเก็บหนังสือให้ลงวันเดือนปีที่เก็บถึงในกรณีให้เก็บไว้ตลอดไป

ให้ลงคำว่า ห้ามทำลาย

54.1.6 หมายเหตุให้บันทึกข้อความอื่นใด (ถ้ามี)

54.2 ส่งหนังสือและเรื่องปฏิบัติทั้งปวงที่เกี่ยวข้องกับหนังสือนั้น พร้อมทั้งบัญชีหนังสือส่งเก็บไปให้หน่วยเก็บที่ส่วนราชการนั้นๆ กำหนด

**ข้อ 55** เมื่อได้รับเรื่องจากเจ้าของเรื่องตามข้อ 54 แล้ว ให้เจ้าหน้าที่ผู้รับผิดชอบในการเก็บหนังสือปฏิบัติดังนี้

55.1 ประทับตรากำหนดเก็บหนังสือตามข้อ 73 ไว้ที่มุมล่างด้านขวาของกระดาษแผ่นแรกของหนังสือฉบับนั้น และลงลายมือชื่อย่อกำกับตรา

55.1.1 หนังสือที่ต้องเก็บไว้ตลอดไป ให้ประทับตราคำว่า ห้ามทำลาย ด้วยหมึกสีแดง

55.1.2 หนังสือที่เก็บโดยมีกำหนดเวลา ให้ประทับตราคำว่า เก็บถึง พ.ศ. ... ด้วยหมึกสีน้ำเงิน และลงเลขของปีพุทธศักราชที่ให้เก็บถึง

55.2 ลงทะเบียนหนังสือเก็บไว้เป็นหลักฐานโดยกรอกรายละเอียดดังนี้ระเบียบสำนัก-นายกรัฐมนตรีว่าด้วยงานสารบรรณ พ.ศ. 2526 13/19

55.2.1 ลำดับที่ให้ลงเลขลำดับเรื่องของหนังสือที่เก็บ

55.2.2 วันเก็บ ให้ลงวันเดือนปีที่น่าหนังสือนั้นเข้าทะเบียนเก็บ

55.2.3 เลขทะเบียนรับ ให้ลงเลขทะเบียนรับของหนังสือแต่ละฉบับ

55.2.4 ที่ให้ลงเลขที่ของหนังสือแต่ละฉบับ

55.2.5 เรื่อง ให้ลงชื่อเรื่องของหนังสือแต่ละฉบับ ในกรณีที่ไม่มีชื่อเรื่องให้ลงสรุปย่อ

55.2.6 รหัสแฟ้ม ให้ลงหมายเลขลำดับหมู่ของการจัดแฟ้มเก็บหนังสือ

55.2.7 กำหนดเวลาเก็บ ให้ลงระยะเวลาการเก็บตามที่กำหนดในตรากำหนดเก็บหนังสือตามข้อ 55.1

55.2.8 หมายเหตุให้บันทึกข้อความอื่นใด (ถ้ามี)

**ข้อ 56** การเก็บไว้เพื่อใช้ในการตรวจสอบ คือ การเก็บหนังสือที่ปฏิบัติเสร็จเรียบร้อยแล้ว แต่จำเป็นจะต้องใช้ในการตรวจสอบเป็นประจำไม่สะดวกในการส่งไปเก็บยังหน่วยเก็บของส่วนราชการตามข้อ 54 ให้เจ้าของเรื่องเก็บเป็นเอกเทศ โดยแต่งตั้งเจ้าหน้าที่ขึ้นรับผิดชอบก็ได้ เมื่อหมดความจำเป็นที่จะต้องใช้ในการตรวจสอบแล้ว ให้จัดส่งหนังสือนั้นไปยังหน่วยเก็บของส่วนราชการโดยให้ถือปฏิบัติตามข้อ 54 และข้อ 55 โดยอนุโลม

**ข้อ 57** อายุการเก็บหนังสือ โดยปกติให้เก็บไว้ไม่น้อยกว่า 10 ปี เว้นแต่หนังสือดังต่อไปนี้

57.1 หนังสือที่ต้องสงวนเป็นความลับ ให้ปฏิบัติตามกฎหมายหรือระเบียบว่าด้วยการรักษาความปลอดภัยแห่งชาติ

57.2 หนังสือที่เป็นหลักฐานทางอรรถคดีสำนวนของศาลหรือของพนักงานสอบสวนหรือหนังสืออื่นใดที่ได้มีกฎหมายหรือระเบียบแบบแผนกำหนดไว้เป็นพิเศษแล้ว การเก็บให้เป็นไปตามกฎหมายและระเบียบแบบแผนว่าด้วยกรณีนั้น

57.3 หนังสือที่เกี่ยวกับประวัติศาสตร์ ขนบธรรมเนียมจารีต ประเพณี สติ สลักฐาน หรือเรื่องที่ต้องใช้สำหรับศึกษาค้นคว้า หรือหนังสืออื่นในลักษณะเดียวกัน ให้เก็บไว้เป็นหลักฐานทางราชการตลอดไปหรือตามที่กองจดหมายเหตุแห่งชาติ กรมศิลปากร กำหนด

57.4 หนังสือที่ได้ปฏิบัติงานเสร็จสิ้นแล้ว และเป็นคู่สำเนาที่มีต้นเรื่องจะค้นได้จากที่อื่นให้เก็บไว้ไม่น้อยกว่า 5 ปี

57.5 หนังสือที่เป็นเรื่องธรรมดาสามัญซึ่งไม่มีความสำคัญและเป็นเรื่องที่เกิดขึ้นเป็นประจำเมื่อดำเนินการแล้วเสร็จให้เก็บไว้ไม่น้อยกว่า 1 ปี ในกรณีหนังสือที่เกี่ยวกับการเงินซึ่งมิใช่เป็นเอกสารสิทธิ หากเห็นว่าไม่มีความจำเป็นต้องเก็บไว้ถึง 10 ปี ให้ทำความตกลงกับกระทรวงการคลังเพื่อขอทำลายได้

**ข้อ 58** ทุกปีปฏิทินให้ส่วนราชการจัดส่งหนังสือที่มีอายุครบ 25 ปี นับจากวันที่ได้จัดทำขึ้นที่เก็บไว้ ณ ส่วนราชการใด พร้อมทั้งบัญชีส่งมอบหนังสือครบ 25 ปี ให้กองจดหมายเหตุแห่งชาติ กรมศิลปากร ภายในวันที่ 31 มกราคมของปีถัดไป เว้นแต่หนังสือดังต่อไปนี้

58.1 หนังสือที่ต้องสงวนเป็นความลับให้ปฏิบัติตามกฎหมายหรือ ระเบียบว่าด้วยการรักษาความปลอดภัยแห่งชาติ

58.2 หนังสือที่มีกฎหมาย ข้อบังคับ หรือระเบียบที่ออกใช้เป็นการทั่วไป กำหนดไว้เป็นอย่างอื่น

58.3 หนังสือที่ส่วนราชการมีความจำเป็นต้องเก็บไว้ที่ส่วนราชการนั้น ให้จัดทำบัญชีหนังสือครบ 25 ปีที่ขอเก็บเอง ส่งมอบให้กองจดหมายเหตุแห่งชาติ กรมศิลปากร

**ข้อ 59** บัญชีส่งมอบหนังสือครบ 25 ปี และบัญชีหนังสือครบ 25 ปีที่ขอเก็บเอง อย่างน้อยให้มีต้นฉบับและสำเนาฉบับ เพื่อให้ส่วนราชการ ผู้มอบและกองจดหมายเหตุแห่งชาติ กรมศิลปากร ผู้รับมอบยึดถือไว้เป็นหลักฐานฝ่ายละฉบับ

59.1 บัญชีส่งมอบหนังสือครบ 25 ปี ให้จัดทำตามแบบที่ 21 ท้ายระเบียบ โดยกรอกรายละเอียดดังนี้ระเบียบสำนักนายกรัฐมนตรีว่าด้วยงานสารบรรณ พ.ศ. 2526 14/19

59.1.1 ชื่อบัญชีส่งมอบหนังสือครบ 25 ปี ประจำปีให้ลงตัวเลขของปีพุทธศักราชที่จัดทำบัญชี

59.1.2 กระทรวง ทบวง กรมกอง ให้ลงชื่อส่วนราชการที่จัดทำบัญชี

59.1.3 วันที่ให้ลงวันเดือนปีที่จัดทำบัญชี

59.1.4 แผนที่ให้ลงเลขลำดับขอบแผ่นบัญชี

59.1.5 ลำดับที่ให้ลงเลขลำดับเรื่องของหนังสือที่ส่งมอบ

59.1.6 รหัสแฟ้ม ให้ลงหมายเลขลำดับหมู่ของการจัดแฟ้มเก็บ

59.1.7 ที่ให้ลงเลขที่ของหนังสือแต่ละฉบับ

59.1.8 ลงวันที่ให้ลงวันเดือนปีของหนังสือแต่ละฉบับ

59.1.9 เลขทะเบียนรับ ให้ลงเลขทะเบียนรับของหนังสือแต่ละฉบับ

59.1.10 เรื่อง ให้ลงชื่อเรื่องของหนังสือแต่ละฉบับ ในกรณีที่ไม่มีชื่อเรื่องให้ลงสรุปเรื่องย่อ

59.1.11 หมายเหตุให้บันทึกข้อความอื่นใด (ถ้ามี)

59.1.12 ลงชื่อผู้มอบ ให้ผู้มอบลงลายมือชื่อและวงเล็บชื่อ และนามสกุลด้วยตัวบรรจง

พร้อมลงตำแหน่งของผู้มอบ

59.1.13 ลงชื่อผู้รับมอบ ให้ผู้รับมอบลงลายมือชื่อและวงเล็บชื่อและนามสกุลด้วยตัวบรรจงพร้อมทั้งลงตำแหน่งของผู้รับมอบ

59.2 บัญชีหนังสือครบ 25 ปี ที่ขอเก็บเอง ให้จัดตามแบบที่ 22 ท้ายระเบียบ โดยกรอกรายละเอียดดังนี้

59.2.1 ชื่อบัญชีหนังสือครบ 25 ปี ที่ขอเก็บเองประจำปีให้ลงตัวเลขของปีพุทธศักราชที่จัดทำบัญชี

59.2.2 กระทรวง ทบวง กรม กอง ให้ลงชื่อส่วนราชการที่จัดทำบัญชี

59.2.3 วันที่ให้ลงวันเดือนปีที่จัดทำบัญชี

59.2.4 แผ่นที่ให้ลงเลขลำดับของแผ่นบัญชี

59.2.5 ลำดับที่ให้ลงเลขลำดับเรื่องของหนังสือที่ขอเก็บเอง

59.2.6 รหัสแฟ้ม ให้ลงหมายเลขลำดับหมู่ของการจัดแฟ้มเก็บหนังสือ

59.2.7 ที่ให้ลงเลขที่ของหนังสือแต่ละฉบับ

59.2.8 ลงวันที่ให้ลงวันเดือนปีของหนังสือแต่ละฉบับ

59.2.9 เรื่อง ให้ลงชื่อเรื่องของหนังสือแต่ละฉบับ ในกรณีที่ไม่มีชื่อเรื่องให้ลงสรุปเรื่องย่อ

59.2.10 หมายเหตุให้บันทึกข้อความอื่นใด (ถ้ามี)

**ข้อ 60** หนังสือที่ยังไม่ถึงกำหนดทำลาย ซึ่งส่วนราชการเห็นว่าเป็นหนังสือที่มีความสำคัญและประสงค์จะฝากให้กองจดหมายเหตุแห่งชาติ กรมศิลปากร เก็บไว้ให้ปฏิบัติดังนี้

60.1 จัดทำบัญชีฝากหนังสือตามแบบที่ 23 ท้ายระเบียบอย่างน้อยให้มีต้นฉบับและสำเนาฉบับ โดยกรอกรายละเอียดดังนี้

60.1.1 ชื่อบัญชีฝากหนังสือ ประจำปีให้ลงตัวเลขของปีพุทธศักราช ที่จัดทำบัญชี

60.1.2 กระทรวง ทบวง กรม กอง ให้ลงชื่อส่วนราชการที่จัดทำบัญชี

60.1.3 วันที่ให้ลงวันเดือนปีที่จัดทำบัญชี

60.1.4 แผ่นที่ให้ลงเลขลำดับของแผ่นบัญชี

60.1.5 ลำดับที่ให้ลงเลขลำดับเรื่องของหนังสือระเบียบสำนักนายกรัฐมนตรีว่าด้วย

งานสารบรรณ พ.ศ. 2526 15/19

60.1.6 รหัสแฟ้ม ให้ลงหมายเลขลำดับหมู่ของการจัดแฟ้มเก็บหนังสือ

60.1.7 ที่ให้ลงเลขที่ของหนังสือแต่ละฉบับ

60.1.8 ลงวันที่ให้ลงวันเดือนปีของหนังสือแต่ละฉบับ

60.1.9 เลขทะเบียนรับ ให้ลงเลขทะเบียนรับของหนังสือแต่ละฉบับ

60.1.10 เรื่อง ให้ลงชื่อเรื่องของหนังสือแต่ละฉบับ ในกรณีที่ไม่มีชื่อเรื่องให้ลงสรุปเรื่องย่อ

60.1.11 หมายเหตุให้บันทึกข้อความอื่นใด (ถ้ามี)

60.1.12 ลงชื่อผู้ฝาก ให้ผู้ฝากลงลายมือและวงเล็บชื่อและนามสกุลด้วยตัวบรรจงพร้อมทั้ง  
ลงตำแหน่งของผู้ฝาก

60.1.13 ลงชื่อผู้รับฝาก ให้ผู้รับฝากลงลายมือชื่อและวงเล็บชื่อและนามสกุลด้วยตัว  
บรรจงพร้อมทั้งลงตำแหน่งของผู้รับฝาก

60.2 ส่งต้นฉบับและสำเนาฉบับบัญญัติฝากหนังสือพร้อมกับหนังสือที่จะฝากให้กองจดหมายเหตุ  
แห่งชาติ กรมศิลปากร

60.3 เมื่อกองจดหมายเหตุแห่งชาติ กรมศิลปากร ตรวจหนังสือและรับฝากหนังสือแล้วให้ลงนาม  
ในบัญชีฝากหนังสือ แล้วคืนต้นฉบับให้ส่วนราชการผู้ฝากเก็บไว้เป็นหลักฐาน หนังสือที่ฝากเก็บไว้ที่กอง  
จดหมายเหตุแห่งชาติ กรมศิลปากร ให้ถือว่าเป็นหนังสือของส่วนราชการผู้ฝาก หากส่วนราชการผู้ฝากต้องการ  
ใช้หนังสือหรือขอคืนให้ทำได้โดยจัดทำหลักฐานต่อกันไว้ให้ชัดเจน เมื่อถึงกำหนดการทำลายแล้ว ให้ส่วน  
ราชการผู้ฝากดำเนินการตามข้อ 66

**ข้อ 61** การรักษาหนังสือ ให้เจ้าหน้าที่ระมัดระวังรักษาหนังสือให้อยู่ในสภาพใช้ราชการได้ ทุก  
โอกาส หากชำรุดเสียหายต้องรีบซ่อมให้ใช้ราชการได้เหมือนเดิม หากสูญหายต้องหาสำเนามาแทน ถ้า  
ชำรุดเสียหายจนไม่สามารถซ่อมแซมให้คงสภาพเดิมได้ให้รายงานผู้บังคับบัญชาทราบและให้หมายเหตุไว้ใน  
ทะเบียนเก็บด้วย ถ้าหนังสือที่สูญหายเป็นเอกสารสิทธิตามกฎหมายหรือหนังสือสำคัญที่เป็นการแสดงเอกสาร  
สิทธิ ก็ให้ดำเนินการแจ้งความต่อพนักงานสอบสวน

## ส่วนที่ 2

### การยืม

**ข้อ 62** การยืมหนังสือที่ส่งเก็บแล้ว ให้ปฏิบัติดังนี้

62.1 ผู้ยืมจะต้องแจ้งให้ทราบว่าเรื่องที่ยืมนั้นจะนำไปใช้ในราชการใด

62.2 ผู้ยืมจะต้องมอบหลักฐานการยืมให้เจ้าหน้าที่เก็บ แล้วลงชื่อรับเรื่องที่ยืมไว้ในบัตริยืม  
หนังสือและให้เจ้าหน้าที่เก็บรวบรวมหลักฐานการยืม เรียงลำดับวันเดือนปีไว้เพื่อติดตามทวงถามส่วนบัตริยืม  
หนังสือนั้นให้เก็บไว้แทนที่หนังสือที่ถูกยืมไป

62.3 การยืมหนังสือระหว่างส่วนราชการ ผู้ยืมและผู้อนุญาตให้ยืมต้องเป็นหัวหน้าส่วนราชการ  
ระดับแผนกขึ้นไป หรือผู้ที่ได้รับมอบหมาย

62.4 การยืมหนังสือภายในส่วนราชการเดียวกัน ผู้ยืมและผู้อนุญาตให้ยืมต้องเป็นหัวหน้าส่วน  
ราชการระดับแผนกขึ้นไป หรือผู้ที่ได้รับมอบหมาย

**ข้อ 63** บัตริยืมหนังสือ ให้จัดทำตามแบบที่ 24 ท้ายระเบียบ โดยกรอกรายละเอียดดังนี้

63.1 รายการ ให้ลงชื่อเรื่องหนังสือที่ขอยืมไปพร้อมด้วยรหัสของหนังสือนั้น

63.2 ผู้ยืม ให้ลงชื่อบุคคล ตำแหน่ง หรือส่วนราชการที่ยืมหนังสือนั้น

63.3 ผู้รับ ให้ผู้รับหนังสือนั้นลงลายมือชื่อ และวงเล็บชื่อกำกับพร้อมด้วยตำแหน่งในบรรทัดถัดไป

63.4 วันยืม ให้ลงวันเดือนปีที่ยืมหนังสือนั้น

63.5 กำหนดส่งคืน ให้ลงวันเดือนปีที่ส่งหนังสือคืนระเบียบสำนักนายกรัฐมนตรีว่าด้วยงานสารบรรณ พ.ศ. 2526 16/19

63.6 ผู้ส่งคืน ให้ผู้ส่งคืนลงลายมือชื่อ

63.7 วันส่งคืน ให้ลงวันเดือนปีที่ส่งหนังสือคืน

**ข้อ 64** การยืมหนังสือที่ปฏิบัติยังไม่เสร็จหรือหนังสือที่เก็บไว้เพื่อใช้ในการตรวจสอบ ให้ถือปฏิบัติตามข้อ 62 โดยอนุโลม

**ข้อ 65** การให้บุคคลภายนอกยืมหนังสือจะกระทำมิได้ เว้นแต่จะให้ดูหรือคัดลอกหนังสือ ทั้งนี้ จะต้องได้รับอนุญาตจากหัวหน้าส่วนราชการระดับกองขึ้นไป หรือผู้ที่ได้รับมอบหมายก่อน

### ส่วนที่ 3

#### การทำลาย

**ข้อ 66** ภายใน 60 วันหลังจากวันสิ้นปีปฏิทิน ให้เจ้าหน้าที่ผู้รับผิดชอบในการเก็บหนังสือสำรวจหนังสือที่ครบกำหนดอายุการเก็บในปีนั้น ไม่ว่าจะเป็หนังสือที่เก็บไว้เองหรือที่ฝากเก็บไว้ที่กองจดหมายเหตุแห่งชาติ กรมศิลปากร แล้วจัดทำบัญชีหนังสือขอทำลายเสนอหัวหน้าส่วนราชการระดับกรมเพื่อพิจารณาแต่งตั้งคณะกรรมการทำลายหนังสือ

บัญชีหนังสือขอทำลายให้จัดทำตามแบบที่ 25 ท้ายระเบียบ อย่างน้อยให้มีต้นฉบับและสำเนาฉบับโดยกรอกรายละเอียดดังนี้

66.1 ชื่อบัญชีหนังสือขอทำลาย ประจำปีให้ลงตัวเลขของ ปีพุทธศักราชที่จัดทำบัญชีที่จัดทำบัญชี

66.2 กระทรวง ทบวง กรม กองให้ลงชื่อส่วนราชการที่จัดทำบัญชี

66.3 วันที่ให้ลงวันเดือนปีที่จัดทำบัญชี

66.4 แผ่นที่ให้ลงเลขลำดับของแผ่นบัญชี

66.5 ลำดับที่ให้ลงเลขลำดับเรื่องของหนังสือ

66.6 รหัสแฟ้ม ให้ลงหมายเลขลำดับหมู่ของการจัดแฟ้มเก็บหนังสือ

66.7 ที่ให้ลงเลขที่ของหนังสือแต่ละฉบับ

66.8 ลงวันที่ให้ลงวันเดือนปีของหนังสือแต่ละฉบับ

66.9 เลขทะเบียนรับ ให้ลงทะเบียนรับของหนังสือแต่ละฉบับ

66.10 เรื่อง ให้ลงชื่อเรื่องของหนังสือแต่ละฉบับ ในกรณีที่ไม่มีชื่อเรื่องให้ลงสรุปเรื่องย่อ

66.11 การพิจารณา ให้คณะกรรมการทำลายหนังสือเป็นผู้กรอก

66.12 หมายเหตุให้บันทึกข้อความอื่นใด (ถ้ามี)

**ข้อ 67** ให้หัวหน้าส่วนราชการระดับกรมแต่งตั้งคณะกรรมการทำลายหนังสือ ประกอบด้วยประธานกรรมการ และกรรมการอีกอย่างน้อยสองคน โดยปกติให้แต่งตั้งจากราชการตั้งแต่ระดับ 3 หรือเทียบเท่าขึ้น

ไป ถ้าประธานกรรมการไม่สามารถปฏิบัติหน้าที่ได้ให้กรรมการที่มาประชุมเลือกกรรมการคนหนึ่งทำหน้าที่ประธาน มติของคณะกรรมการให้ถือเสียงข้างมาก ถ้ากรรมการผู้ใดไม่เห็นด้วยให้ทำบันทึกความเห็นแย้งไว้

**ข้อ 68** คณะกรรมการทำลายหนังสือ มีหน้าที่ดังนี้

68.1 พิจารณาหนังสือที่จะขอทำลายตามบัญชีหนังสือขอทำลาย

68.2 ในกรณีที่คณะกรรมการมีความเห็นว่าหนังสือฉบับใดไม่ควรทำลาย และควรจะขยายเวลาการเก็บไว้ให้ลงความเห็นว่าจะขยายเวลาเก็บไว้ถึงเมื่อใดในช่อง การพิจารณา ตามข้อ 66.11 ของบัญชีหนังสือขอทำลาย แล้วให้แก่ไขอายุการเก็บหนังสือในตราระเบียบสำนักนายกรัฐมนตรีว่าด้วยงานสารบรรณ พ.ศ. 2526 17/19 กำหนดเก็บ โดยให้ประธานกรรมการทำลายหนังสือลงลายมือชื่อกำกับการแก้ไข

68.3 ในกรณีที่คณะกรรมการมีความเห็นว่าหนังสือเรื่องใดควรให้ทำลาย ให้กรอก เครื่องหมายกากบาท (x) ลงในช่อง การพิจารณาตามข้อ 66.11ของบัญชีหนังสือขอทำลาย

68.4 เสนอรายงานผลการพิจารณาพร้อมทั้งบันทึกความเห็นแย้งของคณะกรรมการ (ถ้ามี) ต่อหัวหน้าส่วนราชการระดับกรมเพื่อพิจารณาสั่งการ ตามข้อ 69

68.5 ควบคุมการทำลายหนังสือซึ่งผู้มีอำนาจอนุมัติให้ทำลายได้แล้วโดยการเผาหรือวิธีอื่นใดที่จะไม่ให้หนังสือนั้นอ่านเป็นเรื่องได้และเมื่อทำลายเรียบร้อยแล้วให้ทำบันทึกลงนามร่วมกันเสนอผู้มีอำนาจอนุมัติทราบ

**ข้อ 69** เมื่อหัวหน้าส่วนราชการระดับกรมได้รับรายงานตามข้อ68.4 แล้ว ให้พิจารณาสั่งการดังนี้

69.1 ถ้าเห็นว่าหนังสือเรื่องใดยังไม่ควรทำลาย ให้สั่งการให้เก็บหนังสือนั้นไว้จนถึงเวลาการทำลายงวดต่อไป

69.2 ถ้าเห็นว่าหนังสือเรื่องใดควรทำลาย ให้ส่งบัญชีหนังสือขอทำลายให้กองจดหมายเหตุแห่งชาติ กรมศิลปากร พิจารณาก่อน เว้นแต่หนังสือประเภทที่ส่วนราชการนั้นได้ขอทำความตกลงกับกรมศิลปากรแล้วไม่ต้องส่งไปให้พิจารณา

**ข้อ 70** ให้กองจดหมายเหตุแห่งชาติ กรมศิลปากร พิจารณารายการในบัญชีหนังสือขอทำลายแล้วแจ้งให้ส่วนราชการที่ส่งบัญชีหนังสือขอทำลายทราบดังนี้

70.1 ถ้ากองจดหมายเหตุแห่งชาติ กรมศิลปากร เห็นชอบด้วย ให้แจ้งให้ส่วนราชการนั้นดำเนินการทำลายหนังสือต่อไปได้ หากกองจดหมายเหตุแห่งชาติ กรมศิลปากร ไม่แจ้งให้ทราบอย่างไรภายในกำหนดเวลา 60 วัน นับตั้งแต่วันที่ส่วนราชการนั้นได้ส่งเรื่องให้กองจดหมายเหตุแห่งชาติ กรมศิลปากร ให้ถือว่ากองจดหมายเหตุแห่งชาติ กรมศิลปากร ได้ให้ความเห็นชอบแล้วและให้ส่วนราชการทำลายหนังสือได้

70.2 ถ้ากองจดหมายเหตุแห่งชาติ กรมศิลปากร เห็นว่าหนังสือฉบับใด ควรจะขยายเวลาการเก็บไว้หรือไม่หรือให้เก็บไว้ตลอดไป ให้แจ้งราชการนั้นทราบ และให้ส่วนราชการนั้น ทำการแก้ไขตามที่กองจดหมายเหตุแห่งชาติ กรมศิลปากร แจ้งมา หากหนังสือใดกองจดหมายเหตุแห่งชาติ กรมศิลปากร เห็นควรให้ส่งไปเก็บไว้ที่กองจดหมายเหตุแห่งชาติ กรมศิลปากร ก็ให้ส่วนราชการนั้นๆ ปฏิบัติตามเพื่อประโยชน์ในการนี้ กองจดหมายเหตุแห่งชาติ กรมศิลปากร จะส่งเจ้าหน้าที่มาร่วมตรวจสอบหนังสือ ของส่วนราชการนั้นก็ได้



#### หมวด 4

##### มาตรฐานตรา แบบพิมพ์ และซอง

**ข้อ 71** ตราครุฑสำหรับแบบพิมพ์ ให้ใช้ตามแบบที่ 26 ท้ายระเบียบ มี 2 ขนาด คือ

71.1 ขนาดตัวครุฑสูง 3 เซนติเมตร

71.2 ขนาดตัวครุฑสูง 1.5 เซนติเมตร

**ข้อ 72** ตราชื่อส่วนราชการให้ใช้ตามแบบที่ 27 ท้ายระเบียบ มีลักษณะเป็นรูปวงกลมสองวงซ้อนกัน เส้นผ่าศูนย์กลางวงนอก 4.5 เซนติเมตร ล้อมครุฑตามข้อ 71.1 ระหว่างวงนอกและวงในมีอักษรไทยชื่อกระทรวง ทบวง กรม หรือส่วนราชการที่เรียกชื่ออย่างอื่นที่มีฐานะเป็นกรมหรือจังหวัด อยู่ขอบล่าง ของตราส่วนราชการใดที่มีการติดต่อกับต่างประเทศ จะให้มีชื่อภาษาต่างประเทศเพิ่มขึ้นด้วยก็ได้ โดยให้อักษรไทยอยู่ขอบบนและอักษรโรมันอยู่ขอบล่างของตรา

**ข้อ 73** ตรากำหนดเก็บหนังสือ คือ ตราที่ใช้ประทับบนหนังสือเก็บ เพื่อให้ทราบกำหนดระยะเวลาการเก็บหนังสือ นั้น มีคำว่า เก็บถึง พ.ศ. ... หรือคำว่า ห้ามทำลาย ขนาดไม่เล็กกว่าตัวพิมพ์ 24 พอยท์ระเบียบสำนักนายกรัฐมนตรีว่าด้วยงานสารบรรณ พ.ศ. 2526 18/19

**ข้อ 74** มาตรฐานกระดาษและซอง

74.1 มาตรฐานกระดาษ โดยปกติให้ใช้กระดาษปอนด์ขาว น้ำหนัก 60 กรัมต่อตารางเมตร มี 3 ขนาด คือ

74.1.1 ขนาดเอ 4 หมายความว่า ขนาด 210 มิลลิเมตร x 297 มิลลิเมตร

74.1.2 ขนาดเอ 5 หมายความว่า ขนาด 148 มิลลิเมตร x 210 มิลลิเมตร

74.1.3 ขนาดเอ 8 หมายความว่า ขนาด 52 มิลลิเมตร x 74 มิลลิเมตร

74.2 มาตรฐานซอง โดยปกติให้ใช้กระดาษสีขาหรือสีน้ำตาล น้ำหนัก 80 กรัมต่อตารางเมตร เว้นแต่ซองขนาดซี 4 ให้ใช้กระดาษน้ำหนัก 120 กรัมต่อตารางเมตร มี 4 ขนาด คือ

74.2.1 ขนาดซี 4 หมายความว่า ขนาด 229 มิลลิเมตร x 324 มิลลิเมตร

74.2.2 ขนาดซี 5 หมายความว่า ขนาด 162 มิลลิเมตร x 229 มิลลิเมตร

74.2.3 ขนาดซี 6 หมายความว่า ขนาด 114 มิลลิเมตร x 162 มิลลิเมตร

74.2.4 ขนาดดีแอล หมายความว่า ขนาด 110 มิลลิเมตร x 220 มิลลิเมตร

**ข้อ 75** กระดาษตราครุฑ ให้ใช้กระดาษขนาดเอ 4 พิมพ์ครุฑตามข้อ 71.1 ด้วยหมึกสีดำหรือทำเป็นครุฑดุน ที่กึ่งกลางส่วนบนของกระดาษ

**ข้อ 76** กระดาษบันทึกข้อความ ให้ใช้กระดาษขนาดเอ 4 หรือขนาดเอ 5 พิมพ์ครุฑ ตามข้อ 71.2 ด้วยหมึกสีดำที่มุมบนด้านซ้าย ตามแบบที่ 29 ท้ายระเบียบ

**ข้อ 77** ซองหนังสือ ให้พิมพ์ครุฑตามข้อ 71.2 ด้วยหมึกสีดำที่มุมบนด้านซ้ายของซอง

77.1 ขนาดซี 4 ใช้สำหรับบรรจุหนังสือกระดาษตราครุฑ โดยไม่ต้องพับ มีชนิด ธรรมดาและขยายข้าง

77.2 ขนาดซี 5 ใช้สำหรับบรรจุหนังสือกระดาษตราครุฑพับ 2

77.3 ขนาดซี 6 ใช้สำหรับบรรจุหนังสือกระดาษครุฑพับ 4

77.4 ขนาดดีแอล ใช้สำหรับบรรจุหนังสือกระดาษครุฑพับ 3 ส่วนราชการใดมีความจำเป็นต้องใช้ซองสำหรับส่งทางไปรษณีย์อากาศโดยเฉพาะ อาจใช้ซองพิเศษสำหรับส่งทางไปรษณีย์อากาศและพิมพ์ตราครุฑตามที่กล่าวข้างต้นได้โดยอนุโลม

**ข้อ 78** ตรารับหนังสือ คือ ตราที่ใช้ประทับบนหนังสือ เพื่อลงเลขทะเบียนรับหนังสือ ตามแบบที่ 12 ทำกระดาษเย็บ มีลักษณะเป็นรูปสี่เหลี่ยมผืนผ้า ขนาด 2.5 เซนติเมตร x 5 เซนติเมตร มีชื่อส่วนราชการอยู่ตอนบน

**ข้อ 79** ทะเบียนหนังสือรับ ใช้สำหรับลงรายการหนังสือที่ได้รับเข้าเป็นประจำวัน โดยเรียง ลำดับลงมาตามเวลาที่ได้รับหนังสือ มีขนาดเอ 4 พิมพ์สองหน้า มีสองชนิด คือ ชนิดเป็นเล่มและชนิดเป็นแผ่น ตามแบบที่ 13 ทำกระดาษเย็บ

**ข้อ 80** ทะเบียนหนังสือส่ง ใช้สำหรับลงรายการหนังสือที่ได้ส่งออกเป็นประจำวันโดยเรียงลำดับลงมาตามเวลาที่ได้ส่งหนังสือ มีขนาดเอ 4 พิมพ์สองหน้า มีสองชนิด คือ ชนิดเป็นเล่มและชนิดเป็นแผ่น ตามแบบที่ 14 ทำกระดาษเย็บ

**ข้อ 81** สมุดส่งหนังสือและใบรับหนังสือ ใช้สำหรับลงรายการละเอียดเกี่ยวกับการส่งหนังสือ โดยให้ผู้นำส่งถือกำกับไปกับหนังสือเพื่อให้ผู้รับเซ็นรับแล้วรับกลับคืนมา

81.1 สมุดส่งหนังสือ เป็นสมุดสำหรับใช้ลงรายการส่งหนังสือ มีขนาดเอ 4 พิมพ์ สองหน้า ตามแบบที่ 16 ทำกระดาษเย็บระบบสำนักงานรัฐมนตรีว่าด้วยงานสารบรรณ พ.ศ. 2526 19/19

81.2 ใบรับหนังสือ ใช้สำหรับกำกับไปกับหนังสือที่นำส่งโดยให้ผู้รับเซ็นชื่อ รับแล้วรับกลับคืนมา มีขนาดเอ 8 พิมพ์หน้าเดียว ตามแบบที่ 17 ทำกระดาษเย็บ

**ข้อ 82** บัตรตรวจค้น เป็นบัตรกำกับหนังสือแต่ละรายการเพื่อให้ทราบหนังสือนั้นๆ ได้มีการดำเนินการตามลำดับขั้นตอนอย่างไร จนกระทั่งเสร็จสิ้น บัตรนี้เก็บเรียงลำดับกันเป็นชุดในที่เก็บโดยมีกระดาษติดเป็นบัตรตรวจค้นซึ่งแบ่งออกเป็นตอนๆ เพื่อสะดวกแก่การตรวจค้น มีขนาดเอ 5 พิมพ์ สองหน้า ตามแบบที่ 18 ทำกระดาษเย็บ

**ข้อ 83** บัญชีหนังสือส่งเก็บ ใช้สำหรับลงรายการหนังสือที่จะส่งเก็บ มีขนาดเอ 4 พิมพ์หน้าเดียว ตามแบบที่ 19 ทำกระดาษเย็บ

**ข้อ 84** ทะเบียนหนังสือเก็บ เป็นทะเบียนที่ใช้ลงรายการหนังสือเก็บ มีขนาดเอ 4 พิมพ์สองหน้า มีสองชนิด คือ ชนิดเป็นเล่ม และชนิดเป็นแผ่น ตามแบบที่ 20 ทำกระดาษเย็บ

**ข้อ 85** บัญชีส่งมอบหนังสือครบ 25 ปี เป็นบัญชีที่ใช้ลงรายการหนังสือที่มีอายุครบ 25 ปี ส่งมอบเก็บไว้ที่กองจดหมายเหตุแห่งชาติ กรมศิลปากร มีลักษณะเป็นแผ่นขนาดเอ 4 พิมพ์สองหน้า

**ข้อ 86** บัญชีหนังสือครบ 25 ปีที่ขอเก็บเอง เป็นบัญชีที่ใช้ลงรายการหนังสือที่มีอายุครบ 25 ปีซึ่งส่วนราชการนั้นมีความประสงค์จะเก็บไว้เอง มีลักษณะเป็นแผ่นขนาดเอ 4 พิมพ์สองหน้า

**ข้อ 87** บัญชีฝากหนังสือ เป็นบัญชีที่ใช้ลงรายการหนังสือที่ส่วนราชการนำฝากไว้กับกองจดหมายเหตุแห่งชาติ กรมศิลปากร มีลักษณะเป็นแผ่นขนาดเอ 4 พิมพ์สองหน้า ตามแบบที่ 23 ทำกระดาษเย็บ

ข้อ 88 บัตรยืมหนังสือ ใช้สำหรับเป็นหลักฐานแทนหนังสือที่ยืมไป มีขนาดเอ 4  
พิมพ์หน้าเดียว

ข้อ 89 บัญชีหนังสือขอทำลาย เป็นบัญชีที่ใช้ลงรายการหนังสือที่ครบกำหนดเวลาการเก็บ มีลักษณะ  
เป็นแผ่นขนาดเอ 4 พิมพ์สองหน้า

**บทเฉพาะกาล**

ข้อ 90 แบบพิมพ์ และซอง ซึ่งมีอยู่ก่อนวันที่ระเบียบนี้ใช้บังคับ ให้ใช้ได้ต่อไปจนกว่าจะหมด

ประกาศ ณ วันที่ 11 เมษายน 2526

(เปรม ติณสูลานนท์)

พลเอกเปรม ติณสูลานนท์

นายกรัฐมนตรี

## เอกสารอ้างอิง

หอจดหมายเหตุแห่งชาติ, สำนัก. (2561). (ออนไลน์). ระเบียบสำนักนายกรัฐมนตรีว่าด้วยงานสารบรรณ พ.ศ. 2526 และฉบับที่ 2 พ.ศ. 2548. Available Form : <http://www.nat.go.th/กฎหมาย/ระเบียบ/รายละเอียดระเบียบ/ArticleId/3/-2526-2-2548>. (อ้างเมื่อ 2 เมษายน 2561).