

คู่มือการปฏิบัติงานสารบรรณ

ความหมายของงานสารบรรณ

“งานสารบรรณ” คือ งานที่เกี่ยวกับการบริหารงานเอกสาร เริ่มตั้งแต่การจัดทำ การรับ การส่ง การเก็บรักษา การยืม และการทำลายเอกสาร

จากความหมายของ “งานสารบรรณ” สามารถเห็นถึงขั้นตอนและขอบข่ายของงานสารบรรณว่าเกี่ยวข้องกับเรื่องใดบ้าง เริ่มตั้งแต่

1. การผลิตหรือจัดทำเอกสาร (พิจารณา – คิด – ร่าง เขียน ตรวจร่าง – พิมพ์ ทาน สำเนา –เสนอ – ลงนาม)
2. การส่ง (ตรวจสอบ – ลงทะเบียนส่ง – ลงวัน เดือน ปี – บรรจุซอง – นำส่ง)
3. การรับ (ตรวจ – ลงทะเบียน – เสนอ – แจกจ่าย)
4. การเก็บรักษา และการยืม
5. การทำลาย

ปัจจุบัน การปฏิบัติงานสารบรรณของหน่วยงานต่างๆ ถือปฏิบัติตามระเบียบสำนักนายกรัฐมนตรีว่าด้วยงานสารบรรณ พ.ศ. 2526 โดยจะใช้หนังสือราชการเป็นตัวกลางในการติดต่อระหว่างหน่วยงานภายนอกและภายในองค์กร

“หนังสือราชการ” คือ เอกสารที่เป็นหลักฐานในราชการ ได้แก่

1. หนังสือที่มีไปมาระหว่างส่วนราชการ
2. หนังสือที่ส่วนราชการมีไปถึงหน่วยงานภายนอกซึ่งมิใช่ส่วนราชการ หรือที่มีไปถึงบุคคลภายนอก
3. หนังสือที่หน่วยงานอื่นซึ่งมิใช่ส่วนราชการ หรือบุคคลภายนอกมีมาถึงส่วนราชการ
4. เอกสารที่ทางราชการจัดทำขึ้นเพื่อเป็นหลักฐานในราชการ
5. เอกสารที่ทางราชการจัดทำขึ้นตามกฎหมาย ระเบียบ หรือข้อบังคับ รวมถึงเอกสารที่ประชาชนทั่วไปมีมาถึงส่วนราชการและเจ้าหน้าที่รับไว้เป็นหลักฐานด้วย

การปฏิบัติงานสารบรรณ เป็นการปฏิบัติงานเกี่ยวกับหนังสือราชการ 6 ชนิด คือ

1. หนังสือภายนอก ใช้ในการติดต่อราชการทั่วไป โดยใช้กระดาษตราครุฑ
2. หนังสือภายใน ใช้ในการติดต่อราชการภายในกระทรวง ทบวง กรม หรือจังหวัดเดียวกัน ใช้กระดาษบันทึกข้อความ
3. หนังสือประทับตรา ใช้ในการติดต่อราชการเฉพาะกรณีที่ไม่ใช่เรื่องสำคัญ
4. หนังสือสั่งการ ได้แก่ คำสั่ง ระเบียบ ข้อบังคับ
5. หนังสือประชาสัมพันธ์ ได้แก่ ประกาศ แถลงการณ์ ข่าว
6. หนังสือที่เจ้าหน้าที่จัดทำขึ้น หรือรับไว้เป็นหลักฐานในราชการ ได้แก่ หนังสือรับรองรายงานการประชุม บันทึก และหนังสืออื่น

ผู้จัดทำจึงนำเสนอแนวทางการปฏิบัติงานสารบรรณ เฉพาะหัวข้อที่สำคัญและปฏิบัติเป็นประจำดังต่อไปนี้

การรับหนังสือ

การรับหนังสือ คือ การรับหนังสือจากส่วนราชการ หน่วยงานเอกชนและบุคคลซึ่งมีมาจากภายนอกและภายใน หนังสือที่รับไว้แล้วนั้นเรียกว่า “หนังสือรับ” การรับหนังสือมีขั้นตอนการปฏิบัติดังนี้

1. จัดลำดับความสำคัญและความเร่งด่วนของหนังสือ เพื่อดำเนินการก่อนหลังตรวจสอบความถูกต้องของเอกสาร หากไม่ถูกต้องให้ติดต่อส่วนราชการเจ้าของเรื่องหรือหน่วยงานที่ส่งออกหนังสือ เพื่อดำเนินการให้ถูกต้องและบันทึกข้อบกพร่องไว้เป็นหลักฐาน

2. การประทับตรารับหนังสือที่มุมบนด้านขวาของหนังสือ โดยกรอกรายละเอียดดังนี้

2.1 เลขรับ ให้ลงเลขที่รับตามลำดับทะเบียนหนังสือรับ

2.2 วันที่ ให้ลงวันที่ เดือน ปี ที่รับหนังสือ

2.3 เวลา ให้ลงเวลาที่รับหนังสือ

ตัวอย่างแบบตรารับหนังสือ

ศูนย์คอมพิวเตอร์	
เลขที่รับ	
วันที่	
เวลา	

3. ลงทะเบียนรับหนังสือในทะเบียนหนังสือรับ โดยกรอกรายละเอียด ดังนี้

3.1 ทะเบียนหนังสือรับ วัน เดือน พ.ศ. ให้ลง วัน เดือน ปี ที่ลงทะเบียน

3.2 เลขทะเบียนรับ ให้ลงเลขลำดับของทะเบียนหนังสือรับเรียงลำดับติดต่อกันไปตลอดปีปฏิทิน เลขทะเบียนของหนังสือรับจะต้องตรงกับเลขที่ในตรารับหนังสือ

3.3 เลขที่หนังสือ ให้ลงเลขที่ของหนังสือที่รับเข้ามา

3.4 ลงวันที่ ให้ลงวันที่ เดือน ปี ของหนังสือที่รับเข้ามา

3.5 จาก ให้ลงตำแหน่งเจ้าของหนังสือหรือชื่อส่วนราชการหรือชื่อบุคคลในกรณีที่ไม่มีตำแหน่ง

3.6 ถึง ให้ลงตำแหน่งของผู้ที่หนังสือนั้นมีถึง หรือชื่อส่วนราชการหรือชื่อบุคคลในกรณีที่ไม่มี

ตำแหน่ง

3.7 เรื่อง ให้ลงชื่อเรื่องของหนังสือฉบับนั้น ในกรณีที่ไม่มีชื่อเรื่องให้ลงสรุปเรื่องย่อ

3.8 การปฏิบัติ ให้บันทึกการปฏิบัติเกี่ยวกับหนังสือฉบับนั้น

3.9 หมายเหตุ ให้บันทึกข้อความอื่นใด (ถ้ามี) และลงชื่อแฟ้มที่จัดเก็บเอกสาร

ตัวอย่างแบบฟอร์มทะเบียนหนังสือรับ

ทะเบียนหนังสือรับ

วันที่.....เดือน.....พ.ศ.

วัน/ เดือน/ปี	เลข ทะเบียนรับ	เลขที่ หนังสือ	ลงวันที่	จาก	ถึง	เรื่อง	การ ปฏิบัติ	หมายเหตุ

4. จัดแยกหนังสือที่ลงทะเบียนรับแล้วเสนอผู้อำนวยการหรือหัวหน้าทีดำรงตำแหน่งสูงสุดของหน่วยงานนั้นๆ

วัตถุประสงค์ของการลงรับหนังสือราชการ

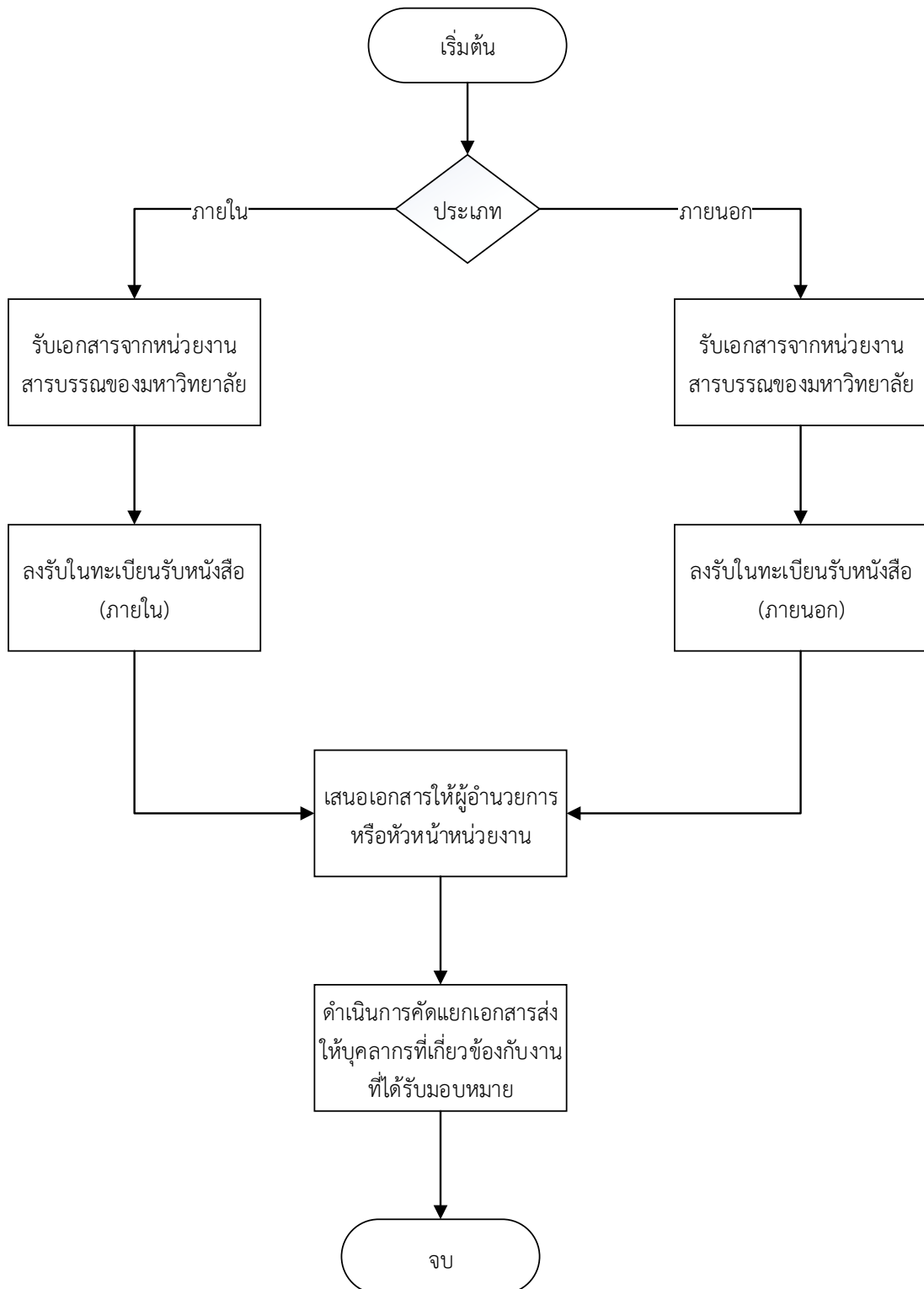
- 1) เพื่อเป็นหลักฐานทางราชการในการยืนยันการรับหนังสือเข้า
- 2) ป้องกันหนังสือราชการสูญหาย
- 3) ง่ายต่อการสืบค้น เมื่อต้องการต้นเรื่องของหนังสือราชการ
- 4) ทำให้งานสารบรรณเป็นระบบ

ขั้นตอนการรับหนังสือ



ภาพที่ 1 แสดงขั้นตอนการรับหนังสือ

Flowchart ขั้นตอนการลงรับหนังสือ



ภาพที่ 2 แสดง Flowchart ขั้นตอนการลงรับหนังสือ

การปฏิบัติเกี่ยวกับเอกสารลับ

1. การลงทะเบียนเอกสารลับ

ส่วนราชการต้องลงทะเบียนเอกสารลับ เพื่อควบคุมการรับ การดำเนินการ การส่ง การเก็บรักษา และแจกจ่ายเอกสารลับ ให้เป็นไปโดยถูกต้องและให้หัวหน้าส่วนราชการดังกล่าวแต่งตั้งบุคคล ที่ได้รับความไว้วางใจและได้ผ่านการตรวจสอบประวัติและพฤติกรรมตามชั้นความลับที่จำเป็นต้องปฏิบัติเป็น เจ้าหน้าที่ควบคุมรับผิดชอบเรียกว่า “นายทะเบียนข้อมูลข่าวสารลับ” และ “ผู้ช่วยนายทะเบียนข้อมูลข่าวสารลับ” ของส่วนราชการนั้น

หากมีความจำเป็นก็ให้แต่งตั้งนายทะเบียนข้อมูลข่าวสารลับและผู้ช่วยนายทะเบียนข้อมูลข่าวสารลับของส่วนราชการนั้นในระดับรองลงมาได้ โดยให้อยู่ในดุลยพินิจของหัวหน้าราชการดังกล่าวในวรรคแรก

2. เครื่องหมายแสดงชั้นความลับ

การแสดงชั้นความลับของเอกสารที่เป็นความลับ โดยปกติให้ประทับหรือเขียนตัวอักษรตามชั้นความลับที่กึ่งกลางหน้ากระดาษทั้งด้านบนและด้านล่างของทุกหน้าเอกสารที่มีชั้นความลับนั้น ตัวอักษรต้องให้แสดงไว้ที่หน้าแรกในลักษณะเช่นเดียวกัน ถ้าเอกสารนั้นเย็บเป็นเล่มเข้าปกให้ทำเครื่องหมายดังกล่าว ที่ด้านนอกของปกหน้าปกหลังด้วย ถ้าเป็นภาพเขียนแผนที่และแผนภูมิ ให้ประทับหรือเขียนอักษรแสดงชั้นความลับในลักษณะเดียวกันกับเอกสารที่กล่าวมาแล้ว และแสดงไว้ใกล้ชื่อภาพหรือมาตราส่วนด้วย โดยให้ชั้นความลับนั้นปรากฏเห็นได้เด่นชัด ถ้าเอกสารนั้นม้วนหรือพับได้ก็ให้แสดงชั้นความลับไว้ให้ปรากฏเห็นได้ขณะที่เอกสารนั้นม้วนหรือพับอยู่ด้วย

3. การรับหนังสือลับ

การรับเอกสารชั้นลับที่สุดและลับมากที่เจ้าหน้าที่ของหรือของชั้นใน ระบุชื่อบุคคลใดบุคคลหนึ่ง โดยเฉพาะ หรือระบุชื่อพร้อมกับระบุตำแหน่ง ให้บุคคลนั้นหรือผู้ที่ได้รับมอบหมายจากผู้นั้นโดยตรงเป็นผู้เปิดซองและลงชื่อในใบรับเอกสารลับ และนำเอกสารไปลงทะเบียนเอกสารลับหรือนำเสนอผู้ช่วยนายทะเบียนข้อมูลข่าวสารลับเสียก่อน จึงดำเนินการต่อไปได้ถ้าเป็นกรณีเร่งด่วนอาจดำเนินการไปก่อนแล้วให้นำมาลงทะเบียน

ถ้าเจ้าหน้าที่ของหรือของชั้นในระบุถึงตำแหน่งก็ให้ผู้ครองตำแหน่งหรือผู้ที่ได้รับมอบหมายจากผู้ครองตำแหน่งนั้น หรือนายทะเบียนข้อมูลข่าวสารลับ หรือผู้ช่วยนายทะเบียนข้อมูลข่าวสารลับที่มีสิทธิ์เข้าถึงเอกสารลับที่สุดและลับมาก เป็นผู้เปิดซองและลงชื่อในใบรับเอกสารลับ และให้ผู้ดำเนินการลงทะเบียนเช่นเดียวกัน

ในกรณีที่ได้รับมอบหมายหรือนายทะเบียนข้อมูลข่าวสารลับเป็นผู้ลงชื่อในใบรับเอกสารลับและลงทะเบียนแล้วให้ปฏิบัติ ดังนี้

(1) นำเอกสารลับที่สุดและลับมากนั้นส่งมอบโดยตรงให้แก่บุคคลที่ถูกระบุชื่อโดยเร็วแต่ถ้าเป็นเอกสารที่ระบุตำแหน่งแล้ว ก็อาจพิจารณามอบให้แก่ส่วนราชการที่มีหน้าที่ดำเนินการในขั้นต้นแทนบุคคลที่ถูกระบุตำแหน่งนั้นดำเนินการด่วนได้

(2) ในกรณีที่บุคคลที่เอกสารลับนั้นระบุชื่อหรือตำแหน่ง ยังไม่สามารถดำเนินการต่อเอกสารได้ในทันที ให้นำเอกสารลับที่สุดหรือลับมากนั้นมาเก็บไว้ตามระเบียบการเก็บรักษาเอกสารลับที่สุดและลับมาก เอกสารชั้นลับที่เจ้าหน้าที่ของหรือของชั้นในระบุถึงตำแหน่งให้บุคคลที่ครองตำแหน่งนั้นหรือผู้ที่ได้รับมอบหมายหรือนายทะเบียนข้อมูลข่าวสารลับ หรือผู้ช่วยนายทะเบียนข้อมูลข่าวสารลับเป็นผู้เปิดซองและลงชื่อในใบเอกสารลับ ถ้าเจ้าหน้าที่ของหรือของชั้นในระบุถึงบุคคลหนึ่งโดยเฉพาะ หรือระบุชื่อพร้อมตำแหน่ง แล้วให้ผู้ถูกระบุชื่อที่หน้าซองหรือผู้ได้รับมอบหมายโดยตรงเท่านั้นเป็นผู้เปิดและลงชื่อในใบรับเอกสารลับ สำหรับเอกสารชั้นลับ ที่ใส่ซองชั้นเดียวให้ เจ้าหน้าที่ผู้เปิดซองเอกสารนั้นให้แก่นายทะเบียนข้อมูลข่าวสารลับหรือผู้ช่วยนายทะเบียนข้อมูลข่าวสารลับทันที

ในกรณีที่มีระเบียบว่าด้วยการรักษาความลับของทางราชการ กำหนดวิธีปฏิบัติเกี่ยวกับงานสารบรรณไว้ประการใดให้ถือปฏิบัติตามนั้น

การจ่ายหนังสือ

การจ่ายหนังสือภายในส่วนราชการหรือหน่วยงาน คือ การจ่ายเรื่องให้เจ้าหน้าที่ผู้เกี่ยวข้อง ได้แก่ หัวหน้าฝ่าย หัวหน้างาน และผู้ปฏิบัติ ได้รับทราบเรื่องราวที่จะต้องดำเนินการและจ่ายเรื่องให้แก่เจ้าหน้าที่ เจ้าของเรื่อง เพื่อนำไปปฏิบัติ มีแนวปฏิบัติดังนี้

1. เมื่อเจ้าหน้าที่รับ - ส่ง นำแฟ้มหนังสือเข้าใหม่จากผู้บังคับบัญชาหรือผู้ได้รับมอบหมายไปมอบให้หัวหน้างานธุรการ หัวหน้างานสารบรรณ หรือผู้ได้รับมอบหมายให้เป็นผู้จ่ายเรื่อง ซึ่งจะเป็นผู้จ่ายเรื่องให้แก่เจ้าของเรื่องดำเนินการ โดยให้ลงชื่อรับหนังสือในทะเบียนหนังสือรับไว้เป็นหลักฐาน
2. การจ่ายเรื่องต้องจ่ายทันที ให้ทันกำหนดเวลา
3. ผู้มีหน้าที่จ่ายเรื่อง เมื่อพิจารณาหนังสือก่อนจ่ายแล้วเห็นว่าเรื่องใดมีความสำคัญ ควรบันทึกช่วยจำเพื่อสามารถติดตามเรื่องได้ทันเวลา

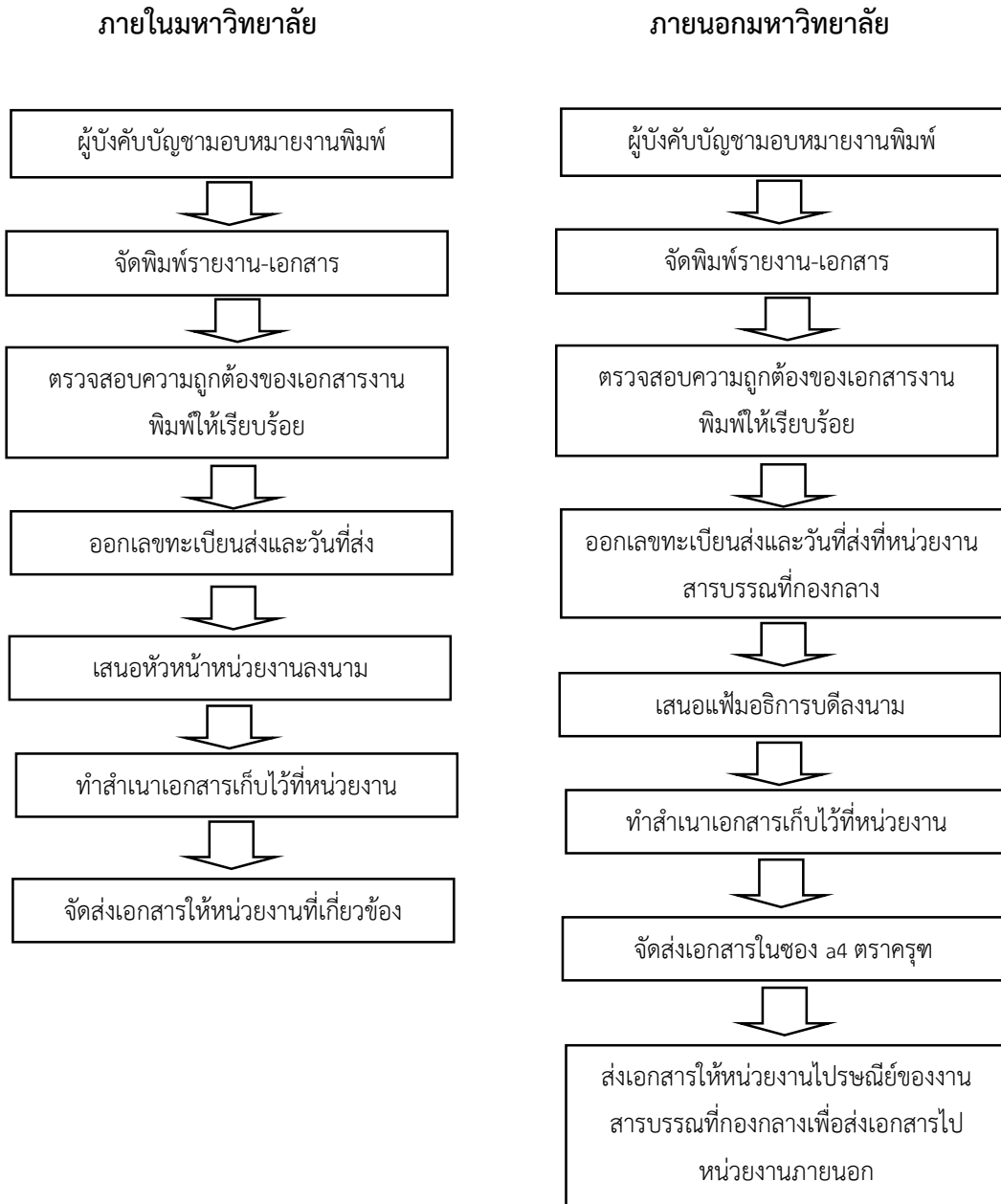
หมายเหตุ :- การจ่ายหนังสือสำหรับสถานศึกษาให้ถือปฏิบัติโดยยึดหลักการและแนวทางปฏิบัติตามที่ได้กล่าวไว้นี้โดยอนุโลม

การส่งหนังสือ

หนังสือส่ง คือ หนังสือที่ส่งออกไปภายนอก ให้ปฏิบัติตามที่กำหนดไว้ในส่วนนี้

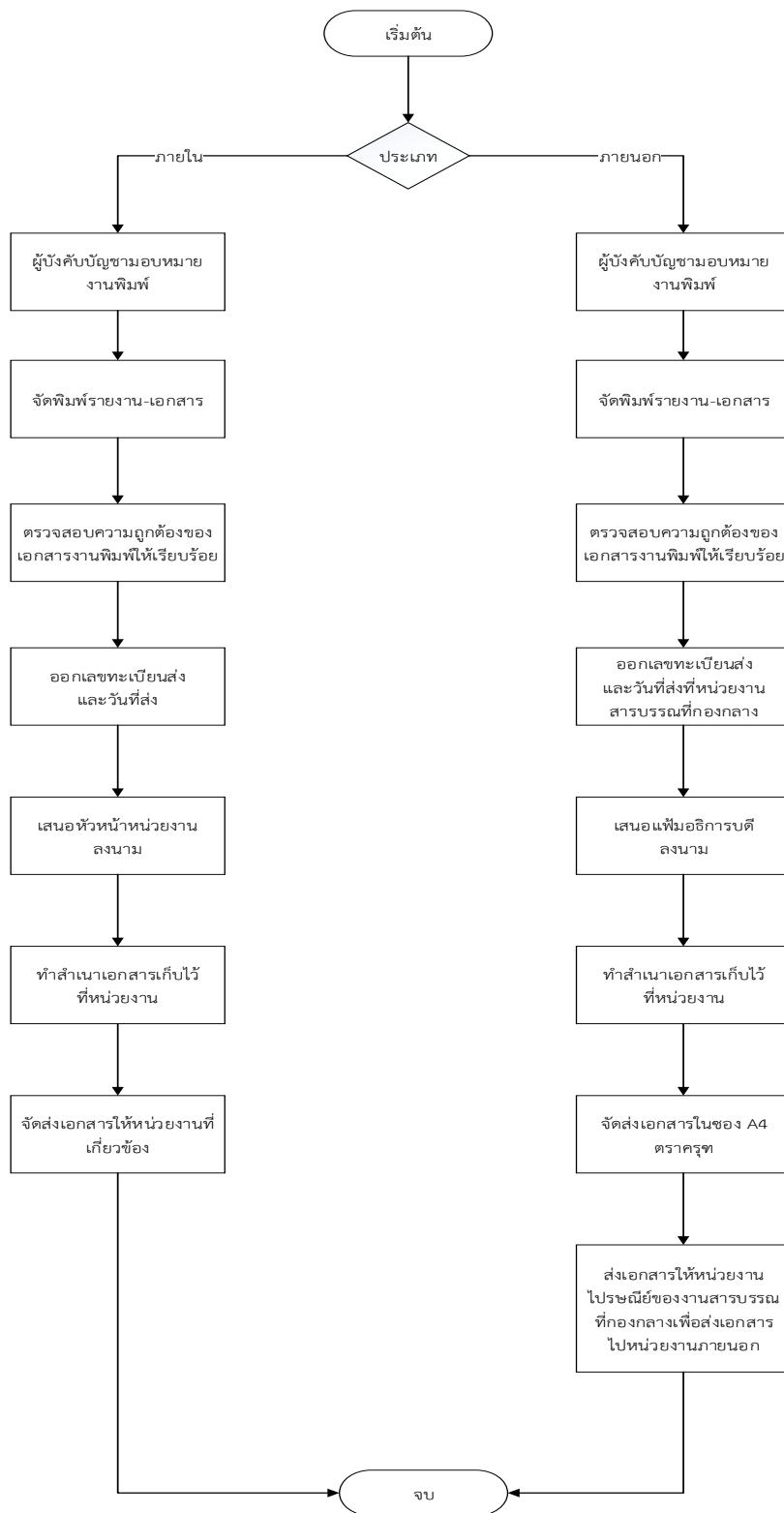
1. ให้เจ้าของเรื่องตรวจความเรียบร้อยของหนังสือ รวมทั้งสิ่งที่จะส่งไปด้วยให้ครบถ้วน แล้วส่งเรื่องให้เจ้าหน้าที่ของหน่วยงานสารบรรณกลางเพื่อส่งออก
2. เมื่อเจ้าหน้าที่ของหน่วยงานสารบรรณกลางได้รับเรื่องแล้ว ให้ปฏิบัติดังนี้
 - 2.1 ลงทะเบียนส่งหนังสือในทะเบียนหนังสือส่ง โดยกรอกรายละเอียดดังนี้
 - 2.1.1 ทะเบียนหนังสือส่ง วันที่ เดือน พ.ศ. ให้ลงวันที่ เดือน ปีที่ลงทะเบียน

- 2.1.2 เลขทะเบียนส่ง ให้ลงเลขลำดับของทะเบียนหนังสือส่งเรียงลำดับติดต่อกันไปตลอดปี
- ปฏิบัติ
- 2.1.3 ที่ ให้ลงรหัสตัวพยัญชนะ และเลขประจำของส่วนราชการเจ้าของเรื่องในหนังสือที่จะส่งออก ถ้าไม่มีที่ดังกล่าว ช่องนี้จะว่าง
- 2.1.4 ลงวันที่ ให้ลงวัน เดือน ปีที่จะส่งหนังสือออก
- 2.1.5 จาก ให้ลงตำแหน่งเจ้าของหนังสือ หรือชื่อส่วนราชการ หรือชื่อบุคคลในกรณีที่ไม่มีตำแหน่ง
- 2.1.6 ถึง ให้ลงตำแหน่งของผู้ที่หนังสือนั้นมีถึง หรือชื่อส่วนราชการหรือชื่อบุคคลในกรณีที่ไม่
- มีตำแหน่ง
- 2.1.7 เรื่อง ให้ลงชื่อเรื่องของหนังสือฉบับนั้น ในกรณีที่ไม่มีชื่อเรื่องให้ลงสรุปเรื่องย่อ
- 2.1.8 การปฏิบัติ ให้บันทึกการปฏิบัติเกี่ยวกับหนังสือฉบับนั้น
- 2.1.9 หมายเหตุ ให้บันทึกข้อความอื่นใด (ถ้ามี)
- 2.2 ลงเลขที่ และวัน เดือน ปี ในหนังสือที่จะส่งออกทั้งในต้นฉบับ และสาเนาฉบับให้ตรงกับเลขทะเบียนส่ง และวัน เดือน ปีในทะเบียนหนังสือส่งตามข้อ 2.1.2 และข้อ 2.1.4



ภาพที่ 3 ขั้นตอนการส่งหนังสือ

Flowchart ขั้นตอนการส่งหนังสือ



ภาพที่ 4 แสดง Flowchart ขั้นตอนการส่งหนังสือ

ขั้นตอนการเดินหนังสือราชการ

ขั้นตอนการเดินหนังสือราชการโดยปกติจะสามารถแบ่งออกได้เป็น 2 ลักษณะ

ลักษณะที่ 1 ขั้นตอนการเดินหนังสือในกระบวนการรับเข้า โดยเริ่มจากการรับเข้าของเจ้าหน้าที่รับ - ส่ง และมีการปฏิบัติของเจ้าหน้าที่และผู้บริหาร ทำให้เกิดขั้นตอนการเดินหนังสือตามลำดับ จนถึงเจ้าหน้าที่เจ้าของเรื่องเป็นผู้ปฏิบัติ เช่นนี้เรียกว่า ขั้นตอนของหนังสือเข้าตามแผนภูมิ ที่ 1

ลักษณะที่ 2 ขั้นตอนการเดินหนังสือในกระบวนการส่งออก โดยเริ่มจากเจ้าหน้าที่เจ้าของเรื่องรับเรื่องจากผู้จ่ายหนังสือมาดำเนินการหรืออาจเริ่มจากการเป็นเจ้าของเรื่องผู้ปฏิบัติเป็นเริ่มแรก (ต้นเรื่อง) ก็ได้ในการดำเนินการเป็นขั้นตอนตามลำดับจนถึงการส่งออกดูจากแผนภูมิที่ 2

กระบวนการเดินทางหนังสือราชการที่ปฏิบัติอยู่ในระหว่างปี หนังสือจะต้องอยู่ในแฟ้มเก็บระหว่างปีจนถึงสิ้นปี มีการเก็บ และการทำลายเป็นขั้นตอนสุดท้าย จัดเป็นขั้นตอนการการเดินหนังสือราชการครบกระบวนการตามแผนภูมิที่ 3

กระบวนการของหนังสือเข้ามีแนวทางปฏิบัติดังนี้

1. เจ้าหน้าที่รับ - ส่งหนังสือ รับหนังสือแล้วแยกหนังสือตามความสำคัญของหนังสือและเปิดผนึกซองตามที่ได้รับมอบหมาย
2. ประทับตรารับและตรารหัสหนังสือ ลงทะเบียนหนังสือรับ กรอกรายการในตรารับแล้วจัดแยกหนังสือเข้าแฟ้มเสนอหนังสือเข้าใหม่
3. เสนอหนังสือเข้าใหม่ให้ผู้บริหารหรือผู้ที่ได้รับมอบหมาย เพื่อรับทราบเบื้องต้นและหรือสั่งการหากมีเรื่องสำคัญ ผู้บริหารควรบันทึกย่อเรื่องไว้ในสมุดบันทึกกันลืม
4. เจ้าหน้าที่รับ - ส่ง นำแฟ้มเสนอหนังสือเข้าใหม่ให้ผู้บริหารหรือผู้ที่ได้รับมอบหมายรับทราบและหรือสั่งการแล้ว มอบให้ส่วนราชการหรือหน่วยงานที่เกี่ยวข้อง โดยให้ลงชื่อรับหนังสือไว้เป็นหลักฐานด้วย
5. เมื่อหัวหน้าฝ่าย / งานรับหนังสือแล้วให้ดำเนินการดังนี้
 - 5.1 พิจารณาหนังสือต่าง ๆ ลงรายการในตรารหัสหนังสือและบันทึกในทะเบียนคุมเครื่อง
 - 5.2 แจกหนังสือแก่เจ้าหน้าที่เจ้าของเรื่อง โดยให้ลงชื่อรับไว้เป็นหลักฐานด้วย
 - 5.3 เจ้าหน้าที่เจ้าของเรื่องนำหนังสือไปปฏิบัติ

กระบวนการของหนังสือออก มีแนวทางปฏิบัติดังนี้

1. เจ้าหน้าที่เจ้าของเรื่องรับเรื่องไว้ปฏิบัติแล้ว บันทึกเสนอผ่านหัวหน้าฝ่าย / งาน ถ้าสมควรทำหนังสือ โต้ตอบเสนอด้วยก็ควรพิมพ์แนบไปพร้อมกันหรืออาจเสนอตรวจร่างก่อนก็ได้
2. เจ้าหน้าที่รับ – ส่ง รับเรื่องเสนอผู้บริหารหรือผู้ที่ได้รับมอบหมาย
3. ผู้บริหารหรือผู้ที่ได้รับมอบหมายพิจารณาสั่งการ ตรวจร่าง และหรือลงนาม
4. เจ้าหน้าที่รับ – ส่ง นำเรื่องคืนฝ่าย/งาน หรือเจ้าของเรื่องดำเนินการ ถ้าเป็นเรื่องที่ลงนามแล้วให้ลงทะเบียนหนังสือส่งและลงวันที่ เลขที่หนังสือส่งออกเพื่อจัดส่งไป ส่วนสำเนาฉบับและต้นเรื่องส่งคืนเจ้าของเรื่องปฏิบัติแต่ถ้ายังไม่สามารถส่งออกได้ทันทีควรเก็บไว้ในแฟ้มรอส่งก่อน
5. หนังสือฉบับใดยังปฏิบัติไม่เสร็จสิ้น ต้องรอการโต้ตอบอีก เจ้าหน้าที่ของเรื่องควรเก็บไว้ในแฟ้มรอตอบ ซึ่งอาจจะต้องทำเรื่องนั้นส่งออกไปอีก

นอกจากกระบวนการของหนังสือเข้าและกระบวนการของหนังสือออกดังกล่าวมาแล้วในการปฏิบัติงานสารบรรณมีกระบวนการไปสู่การเก็บระหว่างปีและตอนสิ้นปีจนถึงการทำลายหนังสือขณะนั้น กระบวนการของหนังสือเข้าและหนังสือออกที่กล่าวมาแล้ว ยังมีขั้นตอนที่ต้องดำเนินการต่อไปอีกดังนี้

1. ในระหว่างปีเรื่องใดอยู่ในระหว่างปฏิบัติหรือเป็นเรื่องเกี่ยวกับระเบียบหรือเรื่องที่ใช้ตรวจสอบจะต้องจัดเก็บไว้ในแฟ้มเก็บหนังสือระหว่างปีตามหมวดหนังสือต่างๆ ถ้าเรื่องใดปฏิบัติเสร็จแล้ว เจ้าหน้าที่เจ้าของเรื่องดำเนินการจัดเก็บหนังสือที่เสร็จแล้วในระหว่างปีในแฟ้มเก็บระหว่างปี เพื่อรอเก็บตอนสิ้นปี
2. เมื่อสิ้นปีเจ้าหน้าที่เจ้าของเรื่องมอบหนังสือที่ปฏิบัติเสร็จแล้วจากแฟ้มเก็บระหว่างปีพร้อมบัญชีหนังสือส่งเก็บให้แก่เจ้าหน้าที่เก็บหนังสือประจำสำนักงาน เพื่อดำเนินการจัดทำทะเบียนหนังสือเก็บและจัดเก็บหนังสือให้ชอบด้วยระเบียบ
3. ส่วนราชการที่ขอทำลายหนังสือดำเนินการจัดทำลายหนังสือตามระเบียบว่าด้วยสารบรรณ

การทำสำเนาเอกสาร

สำเนา คือ เอกสารที่จัดทำขึ้นเหมือนกับต้นฉบับ ไม่ว่าจะทำจากต้นฉบับ สำเนาฉบับ หรือจากสำเนาอีกชั้นหนึ่ง ในกรณีมีความจำเป็นต้องใช้เอกสารราชการนั้นๆ เพิ่มขึ้น และไม่ได้จัดทำไว้หลายฉบับจำเป็นต้องจัดทำสำเนาขึ้นเพื่อใช้เป็นหลักฐานในการประกอบการพิจารณาของทางราชการทำได้ดังนี้

1. จัดทำพร้อมต้นฉบับ เช่น พิมพ์ต้นฉบับพร้อมสำเนาด้วยการใช้กระดาษคาร์บอน
2. วิธีถ่ายจากต้นฉบับ เช่น การถ่ายด้วยเครื่องถ่ายเอกสาร
3. วิธี Scan ด้วยคอมพิวเตอร์

สำเนาแบ่งออกเป็น 2 ประเภท คือ

1. “สำเนาฉบับ” เป็นสำเนาที่จัดทำพร้อมกับต้นฉบับ และเหมือนต้นฉบับ ผู้ลงลายมือชื่อในต้นฉบับจะลงลายมือชื่อไว้ และให้ผู้ร่าง ผู้พิมพ์ และผู้ตรวจลงลายมือชื่อไว้ที่ข้างท้ายขอบล่างด้านขวาของหนังสือ

2. “สำเนา” เป็นสำเนาที่ส่วนราชการหรือเจ้าหน้าที่จัดทำขึ้น สำเนานี้อาจทำขึ้นด้วยการถ่าย คัด อัด สำเนา หรือด้วยวิธีอื่นใด สำเนาชนิดนี้โดยปกติต้องมีการรับรองความถูกต้องด้วย

การรับรองสำเนา ให้มีคำรับรองว่า “สำเนาถูกต้อง” โดยให้เจ้าหน้าที่ตั้งแต่ระดับ 2 หรือเทียบเท่า ขึ้นไป ซึ่งเป็นเจ้าของเรื่องที่ทำสำเนานั้น ลงลายมือชื่อรับรอง พร้อมทั้งลงชื่อตัวบรรจง ตำแหน่งและวัน เดือน ปี ที่รับรอง และโดยปกติให้มีคำว่า “สำเนา” ไว้ที่กึ่งกลางหน้าเหนือบรรทัดแรกของสำเนาหนังสือด้วย

หนังสือที่หน่วยงานจัดทำขึ้นควรมีสำเนาฉบับเก็บไว้ที่หน่วยงาน ต้นเรื่อง 1 ฉบับ และมีชื่อเรื่อง ผู้ร่าง ผู้พิมพ์ และผู้ตรวจ ไว้ที่ข้างท้ายขอบล่างด้านขวาของหนังสือ

หนังสือที่มีภาควิชา/หน่วยงานอื่นเกี่ยวข้องด้วย ถ่ายสำเนาแจ้งไปให้ทราบด้วยโดยทำเป็นหนังสือประทับตรา หรือรองคณบดีฝ่ายบริหารลงนามแล้ว

การรับรองสำเนาถูกต้อง ให้เจ้าหน้าที่ตั้งแต่ระดับ 2 หรือเทียบเท่าขึ้นไปที่เป็นเจ้าของเรื่องลงลายมือชื่อรับรอง พร้อมทั้งลงชื่อตัวบรรจงและตำแหน่งที่ขอบล่างของหนังสือด้วย

ภาคผนวก

หมวด 1

ชนิดของหนังสือ

ข้อ 9 หนังสือราชการ คือ เอกสารที่เป็นหลักฐานในราชการ ได้แก่

9.1 หนังสือที่มีไปมาระหว่างส่วนราชการ

9.2 หนังสือที่ส่วนราชการมีไปถึงหน่วยงานอื่นใด ซึ่งมีใช้ส่วนราชการ หรือที่มีไปถึง

บุคคลภายนอก

9.3 หนังสือที่หน่วยงานอื่นใดซึ่งมิใช่ส่วนราชการหรือที่บุคคลภายนอกมีมาถึงส่วนราชการ

9.4 เอกสารที่ทางราชการจัดทำขึ้นเพื่อเป็นหลักฐานในราชการ

9.5 เอกสารที่ทางราชการจัดทำขึ้นตามกฎหมาย ระเบียบ หรือข้อบังคับ

ข้อ 10 หนังสือมี 6 ชนิด คือ

10.1 หนังสือภายนอก

10.2 หนังสือภายใน

10.3 หนังสือตราประทับ

10.4 หนังสือสั่งการ

10.5 หนังสือประชาสัมพันธ์

10.6 หนังสือที่เจ้าหน้าที่ทำขึ้นหรือรับไว้เป็นหลักฐานในราชการ

ส่วนที่ 1

หนังสือภายนอก

ข้อ 11 หนังสือภายนอก คือ หนังสือติดต่อราชการที่เป็นแบบพิธีโดยใช้กระดาษตราครุฑเป็นหนังสือติดต่อระหว่างส่วนราชการ หรือส่วนราชการมีถึงหน่วยงานอื่นใดซึ่งมิใช่ส่วนราชการ หรือที่มีถึงบุคคลภายนอก ให้จัดทำตามแบบที่ 1 ท้ายระเบียบ โดยกรอกรายละเอียดดังนี้

11.1 ที่ ให้ลงรหัสตัวพยัญชนะและเลขประจำของเจ้าของเครื่อง ตามที่กำหนดไว้ในภาคผนวก 1 ทับเลขทะเบียนหนังสือส่ง สำหรับหนังสือของคณะกรรมการการให้กำหนดรหัสตัวพยัญชนะเพิ่มขึ้นได้ตามความจำเป็น

11.2 ส่วนราชการเจ้าของหนังสือ ให้ลงชื่อส่วนราชการ สถานที่ราชการ หรือคณะกรรมการการซึ่งเป็นเจ้าของหนังสือนั้น และโดยปกติให้ลงที่ตั้งไว้ด้วย

11.3 วัน เดือน ปี ให้ลงตัวเลขของวันที่ ชื่อเต็มของเดือน และตัวเลขของปีพุทธศักราชที่ออกหนังสือ

11.4 เรื่อง ให้ลงเรื่องย่อที่เป็นใจความสั้นที่สุดของหนังสือฉบับนั้น ในกรณีที่เป็นหนังสือต่อเนื่องโดยปกติให้ลงเรื่องของหนังสือฉบับเดิม

11.5 คำขึ้นต้น ให้ใช้คำขึ้นต้นตามฐานะของผู้รับหนังสือตามตารางการใช้คำขึ้นต้น สรรพนามและคำลงท้าย ที่กำหนดไว้ในภาคผนวก 2 แล้วลงตำแหน่งของผู้ที่หนังสือนั้นมีถึง หรือ ชื่อบุคคลในกรณีที่มีถึงตัวบุคคลไม่เกี่ยวกับตำแหน่งหน้าที่

11.6 อ้างถึง (ถ้ามี) ให้อ้างถึงหนังสือที่เคยมีติดต่อกันเฉพาะหนังสือที่ส่วนราชการ ผู้รับหนังสือได้รับมาก่อนแล้วจะจากส่วนราชการใดก็ตามโดยให้ลงชื่อส่วนราชการเจ้าของหนังสือและเลขที่หนังสือวันที่ เดือน ปีพุทธศักราชของหนังสือฉบับนั้น

การอ้างถึง ให้อ้างถึงหนังสือฉบับสุดท้ายที่ติดต่อกันเพียงฉบับเดียว เว้นแต่มีเรื่องอื่นที่เป็นสาระสำคัญต้องนำมาพิจารณา จึงอ้างถึงหนังสือฉบับอื่น ๆ ที่เกี่ยวกับเรื่องนั้นโดยเฉพาะให้ทราบด้วย

11.7 สิ่งที่ส่งมาด้วย (ถ้ามี) ให้ลงชื่อสิ่งของ เอกสารหรือบรรณสารที่ส่งไปพร้อมกับหนังสือฉบับนั้นในกรณีที่ไม่สามารถส่งไปในซองเดียวกันได้ให้แจ้งด้วยว่าส่งไปโดยทางใด

11.8 ข้อความ ให้ลงสาระสำคัญของเรื่องให้ชัดเจนและเข้าใจง่าย หากมีความประสงค์หลายประการให้แยกเป็นข้อ ๆ

11.9 คำลงท้าย ให้ใช้คำลงท้ายตามฐานะของผู้รับหนังสือตามตารางการใช้คำขึ้นต้น สรรพนาม และคำลงท้าย ที่กำหนดไว้ในภาคผนวก 2

11.10 ลงชื่อ ให้ลงลายมือชื่อเจ้าของหนังสือ และให้พิมพ์ชื่อเต็มของเจ้าของลายมือชื่อไว้ได้ลายมือชื่อ ตามรายละเอียดที่กำหนดไว้ในภาคผนวก 3

11.11 ตำแหน่ง ให้ลงตำแหน่งของเจ้าของหนังสือ

11.12 ส่วนราชการเจ้าของเรื่อง ให้ลงชื่อส่วนราชการเจ้าของเรื่อง หรือหน่วยงานที่ออกหนังสือ ถ้าส่วนราชการที่ออกหนังสืออยู่ในระดับกระทรวงหรือทบวง ให้ลงชื่อส่วนราชการเจ้าของเรื่อง ทั้งระดับกรมและกอง ถ้าส่วนราชการที่ออกหนังสืออยู่ในระดับกรมลงมา ให้ลงชื่อส่วนราชการเจ้าของเรื่องเพียงระดับกองหรือหน่วยงานที่รับผิดชอบ

11.13 โทร. ให้ลงหมายเลขโทรศัพท์ของส่วนราชการเจ้าของเรื่อง หรือหน่วยงานที่ออกหนังสือและหมายเลขภายในตู้สาขา (ถ้ามี) ไว้ด้วย

11.14 สำเนาส่ง (ถ้ามี) ในกรณีที่ผู้ส่งจัดทำสำเนาส่งไปให้ส่วนราชการหรือบุคคลอื่นทราบ และประสงค์จะให้ผู้รับทราบว่าได้มีสำเนาส่งไปให้ผู้ใดแล้ว ให้พิมพ์ชื่อเต็มหรือชื่อย่อของส่วนราชการหรือชื่อบุคคลที่ส่งสำเนาไปให้ เพื่อให้เป็นที่เข้าใจระหว่างผู้ส่งและผู้รับ ถ้าหากมีรายชื่อที่ส่งมากให้พิมพ์ว่า ส่งไปตามรายชื่อแนบและแนบรายชื่อไปด้วย

ส่วนที่ 2

หนังสือภายใน

ข้อ 12 หนังสือภายใน คือ หนังสือติดต่อราชการที่เป็นแบบพิธีน้อยกว่าหนังสือภายนอกเป็นหนังสือติดต่อภายในกระทรวง ทบวง กรมหรือจังหวัดเดียวกัน ใช้กระดาษบันทึกข้อความ และให้จัดทำตามแบบที่ 2 ท้ายระเบียบ โดยกรอกรายละเอียดดังนี้

12.1 ส่วนราชการ ให้ลงชื่อส่วนราชการเจ้าของเรื่อง หรือหน่วยงานที่ออกหนังสือ โดยมีรายละเอียดพอสมควร โดยปกติถ้าส่วนราชการที่ออกหนังสืออยู่ในระดับกรมขึ้นไป ให้ลงชื่อส่วนราชการเจ้าของเรื่องทั้งระดับกรมและกอง ถ้าส่วนราชการที่ออกหนังสืออยู่ในระดับต่ำกว่ากรมลงมา ให้ลงชื่อส่วนราชการเจ้าของเรื่องเพียงระดับกอง หรือส่วนราชการเจ้าของเรื่องพร้อมทั้งหมายเลขโทรศัพท์ (ถ้ามี)

12.2 ที่ ให้ลงรหัสตัวพยัญชนะและเลขประจำของเจ้าของเรื่อง ตามที่กำหนดไว้ในภาคผนวก 1 ทับเลขทะเบียนหนังสือส่ง สำหรับหนังสือของคณะกรรมการให้กำหนดรหัสพยัญชนะเพิ่มขึ้นได้ตามความจำเป็น

12.3 วันที่ ให้ลงตัวเลขของวันที่ ชื่อเต็มของเดือน และตัวเลขของปี พุทธศักราช ที่ออกหนังสือ

12.4 เรื่อง ให้ลงเรื่องย่อที่เป็นใจความสั้นที่สุดของหนังสือฉบับนั้น ในกรณีที่เป็นหนังสือต่อเนื่อง โดยปกติให้ลงเรื่องของหนังสือฉบับเดิม

12.5 คำขึ้นต้น ให้ใช้คำขึ้นต้นตามฐานะของผู้รับหนังสือตามตารางการใช้คำขึ้นต้น สรรพนาม และคำลงท้าย ที่กำหนดไว้ในภาคผนวก 2 แล้วลงตำแหน่งของผู้ที่หนังสือนั้นมีถึง หรือ ชื่อบุคคลในกรณีที่มีถึงตัวบุคคลไม่เกี่ยวกับตำแหน่งหน้าที่

12.6 ข้อความ ให้ลงสาระสำคัญของเรื่องให้ชัดเจนและเข้าใจง่าย หากมีความประสงค์หลายประการให้แยกเป็นข้อ ๆ ในกรณีที่มีการอ้างถึงหนังสือที่เคยมีติดต่อกันหรือมีสิ่งที่ส่งมาด้วยให้ระบุไว้ในข้อนี้

12.7 ลงชื่อและตำแหน่ง ให้ปฏิบัติตามข้อ 11.10 และข้อ 11.11 โดยอนุโลมในกรณีที่กระทรวง ทบวง กรม หรือจังหวัดใด ประสงค์จะกำหนดแบบการเขียนโดยเฉพาะเพื่อใช้ตามความเหมาะสมก็ให้กระทำได้

ส่วนที่ 3

หนังสือประทับตรา

ข้อ 13 หนังสือประทับตรา คือ หนังสือที่ใช้ประทับตราแทนการลงชื่อของหัวหน้าส่วนราชการระดับกรมขึ้นไป โดยให้หัวหน้าส่วนราชการระดับกองหรือผู้ที่ได้รับมอบหมายจากหัวหน้าส่วนราชการระดับกรมขึ้นไป เป็นผู้รับผิดชอบลงชื่อย่อกำกับตรา

หนังสือประทับตราให้ใช้ได้ทั้งระหว่างส่วนราชการกับส่วนราชการ และระหว่างส่วนราชการกับบุคคลภายนอก เฉพาะกรณีที่ไม่ใช่เรื่องสำคัญ ได้แก่

- 13.1 การขอรายละเอียดเพิ่มเติม
- 13.2 การส่งสำเนาหนังสือ สิ่งของ เอกสาร หรือบรรณสาร
- 13.3 การตอบรับทราบที่ไม่เกี่ยวกับราชการสำคัญหรือการเงิน
- 13.4 การแจ้งผลงานที่ได้ดำเนินการไปแล้วให้ส่วนราชการที่เกี่ยวข้องทราบ
- 13.5 การเตือนเรื่องที่ค้าง
- 13.6 เรื่องซึ่งหัวหน้าส่วนราชการระดับกรมขึ้นไปกำหนดโดยทำเป็นคำสั่ง ให้ใช้หนังสือ

ประทับตรา

ข้อ 14 หนังสือประทับตรา ใช้กระดาษตราครุฑ และให้จัดทำตามแบบที่ 3 ทำระเบียบโดยกรอรายละเอียดดังนี้

- 14.1 ที่ ให้ลงรหัสตัวพยัญชนะและเลขประจำของเจ้าของเรื่องตามที่กำหนดไว้ในภาคผนวก 1 ทับเลขทะเบียนหนังสือส่ง
- 14.2 ถึง ให้ลงชื่อส่วนราชการ หน่วยงาน หรือบุคคลที่หนังสือนั้นมีถึง
- 14.3 ข้อความ ให้ลงสาระสำคัญของเรื่องให้ชัดเจนและเข้าใจง่าย
- 14.4 ชื่อส่วนราชการที่ส่งหนังสือออก ให้ลงชื่อส่วนราชการที่ส่งหนังสือออก
- 14.5 ตราชื่อส่วนราชการ ให้ประทับตราชื่อส่วนราชการตามข้อ 72 ด้วยหมึกแดง และให้ผู้รับผิดชอบลงลายมือชื่อย่อกำกับตรา
- 14.6 วัน เดือน ปี ให้ลงตัวเลขของวันที่ ชื่อเต็มของเดือน และตัวเลขของปีพุทธศักราชที่ออกหนังสือ
- 14.7 ส่วนราชการเจ้าของเรื่อง ให้ลงชื่อส่วนราชการเจ้าของเรื่องหรือหน่วยงานที่ออกหนังสือ
- 14.8 โทร.หรือที่ตั้ง ให้ลงหมายเลขโทรศัพท์ของส่วนราชการเจ้าของเรื่องและหมายเลขภายในตู้สาขา (ถ้ามี) ด้วย ในกรณีที่ไม่มีโทรศัพท์ ให้ลงที่ตั้งของส่วนราชการเจ้าของเรื่องโดยให้ลงตำบลที่อยู่ตามความจำเป็น และแขวงไปรษณีย์ (ถ้ามี)

ส่วนที่ 4

หนังสือสั่งการ

ข้อ 15 หนังสือสั่งการ ให้ใช้ตามแบบที่กำหนดไว้ในระเบียบนี้ เว้นแต่จะมีกฎหมายกำหนดแบบไว้โดยเฉพาะ

หนังสือสั่งการมี 3 ชนิด ได้แก่ คำสั่ง ระเบียบ และข้อบังคับ

ข้อ 16 คำสั่ง คือ บรรดาข้อความที่ผู้บังคับบัญชาสั่งการให้ปฏิบัติโดยชอบด้วยกฎหมายใช้ กระดาษตราครุฑ และให้จัดทำตามแบบที่ 4 ท้ายระเบียบ โดยกรอกรายละเอียดดังนี้

- 16.1 คำสั่ง ให้ลงชื่อส่วนราชการหรือตำแหน่งของผู้มีอำนาจที่ออกคำสั่ง
- 16.2 ที่ ให้ลงเลขที่ที่ออกคำสั่ง โดยเริ่มฉบับแรกจากเลข 1 เรียงเป็นลำดับไปจนสิ้นปี ปฏิทิน ทับเลขปีพุทธศักราชที่ออกคำสั่ง
- 16.3 เรื่อง ให้ลงชื่อเรื่องที่ออกคำสั่ง
- 16.4 ข้อความ ให้อ้างเหตุที่ออกคำสั่ง และอ้างถึงอำนาจที่ให้ออกคำสั่ง (ถ้ามี) ไว้ด้วย แล้วจึงลงข้อความที่สั่ง และวันใช้บังคับ
- 16.5 สั่ง ณ วันที่ ให้ลงตัวเลขของวันที่ ชื่อเต็มของเดือน และตัวเลขของปีพุทธศักราชที่ออกคำสั่ง
- 16.6 ลงชื่อ ให้ลงลายมือชื่อผู้ออกคำสั่ง และพิมพ์ชื่อเต็มของเจ้าของลายมือชื่อไว้ใต้ลายมือชื่อ
- 16.7 ตำแหน่ง ให้ลงตำแหน่งของผู้ออกคำสั่ง

ข้อ 17 ระเบียบ คือ บรรดาข้อความที่ผู้มีอำนาจหน้าที่วางไว้ โดยอาศัยอำนาจของกฎหมาย หรือไม่ก็ได้ เพื่อถือเป็นหลักปฏิบัติงานเป็นการประจำ ใช้กระดาษตราครุฑ และให้จัดทำตามแบบที่ 5 ท้าย ระเบียบ โดยกรอกรายละเอียดดังนี้

- 17.1 ระเบียบ ให้ลงชื่อส่วนราชการที่ออกระเบียบ
- 17.2 ว่าด้วย ให้ลงชื่อของระเบียบ
- 17.3 ฉบับที่ ถ้าเป็นระเบียบที่กล่าวถึงเป็นครั้งแรกในเรื่องนั้น ไม่ต้องลงว่าเป็นฉบับที่เท่าใด แต่ถ้าเป็นระเบียบเรื่องเดียวกันที่มีการแก้ไขเพิ่มเติม ให้ลงเป็น ฉบับที่ 2 และถัด ๆ ไป ตามลำดับ
- 17.4 พ.ศ. ให้ลงตัวเลขของปีพุทธศักราชที่ออกระเบียบ
- 17.5 ข้อความ ให้อ้างเหตุผลโดยย่อ เพื่อแสดงถึงความมุ่งหมายที่ต้องออกระเบียบ และอ้างถึงกฎหมายที่ให้อำนาจออกระเบียบ (ถ้ามี)
- 17.6 ข้อ ให้เรียงข้อความที่จะใช้เป็นระเบียบเป็นข้อ ๆ โดยให้ข้อ 1 เป็นชื่อระเบียบ ข้อ 2 เป็นวันใช้บังคับกำหนดว่าให้ใช้บังคับตั้งแต่เมื่อใด และข้อสุดท้าย เป็นชื่อผู้รักษาการระเบียบใดถ้ามีมากข้อหรือหลายเรื่องจะแบ่งเป็นหมวดก็ได้ โดยให้ย้ายชื่อผู้รักษาการไปเป็นข้อสุดท้ายก่อนที่จะขึ้นหมวด 1
- 17.7 ประกาศ ณ วันที่ ให้ลงตัวเลขของวันที่ ชื่อเต็มของเดือน และตัวเลขของปีพุทธศักราชที่ออกระเบียบ
- 17.8 ลงชื่อ ให้ลงลายมือชื่อผู้ออกระเบียบ และพิมพ์ชื่อเต็มของเจ้าของลายมือชื่อไว้ใต้ลายมือชื่อ
- 17.9 ตำแหน่ง ให้ลงตำแหน่งของผู้ออกระเบียบ

ข้อ 18 ข้อบังคับ คือ บรรดาข้อความที่มีอำนาจหน้าที่กำหนดให้ใช้ โดยอาศัยอำนาจของกฎหมายที่บัญญัติให้กระทำได้ ใช้กระดาศตราครุฑ และให้จัดทำตามแบบที่ 6 ท้ายระเบียบ โดยกรอกรายละเอียดดังนี้

- 18.1 ข้อบังคับ ให้ลงชื่อส่วนราชการที่ออกข้อบังคับ
- 18.2 ว่าด้วย ให้ลงชื่อของข้อบังคับ
- 18.3 ฉบับที่ ถ้าเป็นข้อบังคับที่กล่าวถึงเป็นครั้งแรกในเรื่องนั้น ไม่ต้องลงว่าเป็นฉบับที่เท่าใด แต่ถ้าเป็นข้อบังคับเรื่องเดียวกันที่มีการแก้ไขเพิ่มเติมให้ลงเป็นฉบับที่ 2 และที่ถัด ๆ ไป ตามลำดับ
- 18.4 พ.ศ. ให้ลงตัวเลขของปีพุทธศักราชที่ออกข้อบังคับ
- 18.5 ข้อความ ให้อ้างเหตุผลโดยย่อเพื่อแสดงถึงความมุ่งหมายที่ต้องออกข้อบังคับ และอ้างถึงกฎหมายที่ให้อำนาจออกข้อบังคับ
- 18.6 ข้อ ให้เรียงข้อความที่จะใช้บังคับเป็นข้อ ๆ โดยให้ข้อ 1 เป็นชื่อข้อบังคับข้อ 2 เป็นวันใช้บังคับกำหนดว่าให้ใช้บังคับตั้งแต่เมื่อใด และข้อสุดท้ายเป็นชื่อผู้รักษาการ ข้อบังคับใดถ้ามีมากข้อหรือหลายเรื่องจะแบ่งเป็นหมวดก็ได้ โดยให้ย้ายชื่อผู้รักษาการไปเป็นข้อสุดท้ายก่อนที่จะขึ้นหมวด 1
- 18.7 ประกาศ ณ วันที่ ให้ลงตัวเลขของวันที่ ชื่อเต็มของเดือนและตัวเลขของปีพุทธศักราชที่ออกข้อบังคับ
- 18.8 ลงชื่อ ให้ลงลายมือชื่อผู้ออกข้อบังคับ และพิมพ์ชื่อเต็มของเจ้าของลายมือชื่อ ไว้ใต้ลายมือชื่อ
- 18.9 ตำแหน่ง ให้ลงตำแหน่งของผู้ออกข้อบังคับ

ส่วนที่ 5

หนังสือประชาสัมพันธ์

ข้อ 19 หนังสือประชาสัมพันธ์ ให้ใช้ตามแบบที่กำหนดไว้ในระเบียบนี้ เว้นแต่จะมีกฎหมายกำหนดไว้โดยเฉพาะ

หนังสือประชาสัมพันธ์มี 3 ชนิด ประกาศ แถลงการณ์ และข่าว

ข้อ 20 ประกาศ คือ บรรดาข้อความที่ทางราชการประกาศหรือชี้แจงให้ทราบหรือแนะแนวทางปฏิบัติ ใช้กระดาศตราครุฑ และให้จัดทำตามแบบที่ 7 ท้ายระเบียบ โดยกรอกรายละเอียด ดังนี้

- 20.1 ประกาศ ให้ลงชื่อส่วนราชการที่ออกประกาศ
- 20.2 เรื่อง ให้ลงชื่อเรื่องที่ประกาศ
- 20.3 ข้อความ ให้อ้างเหตุผลที่ต้องออกประกาศ และข้อความที่ประกาศ
- 20.4 ประกาศ ณ วันที่ ให้ลงตัวเลขของวันที่ ชื่อเต็มของเดือน และตัวเลขของปีพุทธศักราชที่ออกประกาศ

20.5 ลงชื่อ ให้ลงลายมือชื่อผู้ออกประกาศ และพิมพ์ชื่อเต็มของเจ้าของลายมือชื่อไว้ได้
ลายมือชื่อ

20.6 ตำแหน่ง ให้ลงตำแหน่งของผู้ออกประกาศ
ในกรณีที่กฎหมายกำหนดให้ทำเป็นแจ้งความ ให้เปลี่ยนคำว่าประกาศ เป็นแจ้งความ

ข้อ 21 แกลงการณ คือ บรรดาข้อความที่ทางราชการแกลง เพื่อทำความเข้าใจในกิจการของ
ทางราชการหรือเหตุการณ์หรือกรณีใดๆ ให้ทราบชัดเจนโดยทั่วกัน ใช้กระดาศตราครุฑ และให้จัดทำตามแบบ
ที่ 8 ท้ายระเบียบ โดยกรอกรายละเอียดดังนี้

21.1 แกลงการณ ให้ลงชื่อส่วนราชการที่ออกแกลงการณ

21.2 เรื่อง ให้ลงชื่อเรื่องที่ออกแกลงการณ

21.3 ฉบับที่ ใช้ในกรณีที่จะต้องออกแกลงการณหลายฉบับในเรื่องเดียวกัน ให้ลง
ฉบับที่เรียงตามลำดับไว้ด้วย

21.4 ข้อความ ให้อ้างเหตุผลที่ต้องออกแกลงการณและข้อความที่แกลงการณ

21.5 ส่วนราชการที่ออกแกลงการณ ให้ลงชื่อส่วนราชการที่ออกแกลงการณ

21.6 วัน เดือน ปี ให้ลงตัวเลขของวันที่ ชื่อเต็มของเดือน และตัวเลขของปีพุทธศักราช
ที่ออกแกลงการณ

ข้อ 22 ข่าว คือ บรรดาข้อความที่ทางราชการเห็นสมควรเผยแพร่ให้ทราบ ให้จัดทำตามแบบ
ที่ 9 ท้ายระเบียบ โดยกรอกรายละเอียดดังนี้

22.1 ข่าว ให้ลงชื่อส่วนราชการที่ออกข่าว

22.2 เรื่อง ให้ลงชื่อเรื่องที่ออกข่าว

22.3 ฉบับที่ ใช้ในกรณีที่จะต้องออกข่าวหลายฉบับในเรื่องเดียวกันให้ลงฉบับที่
เรียงตามลำดับไว้ด้วย

22.4 ข้อความ ให้ลงรายละเอียดเกี่ยวกับเรื่องของข่าว

22.5 ส่วนราชการที่ออกข่าว ให้ลงชื่อส่วนราชการที่ออกข่าว

22.6 วัน เดือน ปี ให้ลงตัวเลขของวันที่ ชื่อเต็มของเดือน และตัวเลขของปีพุทธศักราช
ที่ออกข่าว

ส่วนที่ 6

หนังสือที่เจ้าหน้าที่ทำขึ้นหรือรับไว้เป็นหลักฐานในราชการ

ข้อ 23 หนังสือที่เจ้าหน้าที่ทำขึ้นหรือรับไว้เป็นหลักฐานในราชการ คือหนังสือที่ทางราชการ
ทำขึ้นนอกจากที่กล่าวมาแล้วข้างต้น หรือหนังสือที่หน่วยงานอื่นใดซึ่งมิใช่ส่วนราชการหรือบุคคลภายนอกมี

มาถึงส่วนราชการ และส่วนราชการรับไว้เป็นหลักฐานของทางราชการ มี 4 ชนิดคือ หนังสือรับรองรายงานการประชุม

ข้อ 24 หนังสือรับรอง คือ หนังสือที่ส่วนราชการออกให้เพื่อรับรองแก่บุคคล นิติบุคคลหรือหน่วยงาน เพื่อวัตถุประสงค์อย่างหนึ่งอย่างใดให้ปรากฏแก่บุคคลโดยทั่วไปไม่จำเพาะเจาะจง ใช้กระดาศตราครุฑ และให้จัดทำตามแบบที่ 10 ท้ายระเบียบ โดยกรอกรายละเอียดดังนี้

24.1 เลขที่ ให้ลงเลขที่ของหนังสือรับรองโดยเฉพาะ เริ่มตั้งแต่เลข 1 เรียงเป็นลำดับไปจนถึงสิ้นปีปฏิทิน ทับเลขปีพุทธศักราชที่ออกหนังสือรับรอง หรือลงเลขที่ของหนังสือทั่วไปตามแบบหนังสือภายนอกอย่างหนึ่งอย่างใด

24.2 ส่วนราชการเจ้าของหนังสือ ให้ลงชื่อของส่วนราชการ ซึ่งเป็นเจ้าของหนังสือนั้น และจะลงสถานที่ตั้งของส่วนราชการเจ้าของหนังสือด้วยก็ได้

24.3 ข้อความ ให้ลงข้อความขึ้นต้นว่า หนังสือฉบับนี้ให้ไว้เพื่อรับรองว่าแล้วต่ด้วยชื่อ บุคคล นิติบุคคล หรือหน่วยงานที่ทางราชการรับรอง ในกรณีเป็นบุคคลให้พิมพ์ชื่อเต็ม โดยมีคำนำหน้านาม ชื่อ นามสกุล ตำแหน่งหน้าที่ และสังกัดหน่วยงานที่ผู้นั้นทำงานอยู่อย่างชัดเจน แล้วจึงลงข้อความที่รับรอง

24.4 ให้ไว้ ณ วันที่ ให้ลงตัวเลขของวันที่ ชื่อเต็มของเดือน และตัวเลขของปีพุทธศักราชที่ออกหนังสือรับรอง

24.5 ลงชื่อ ให้ลงลายมือชื่อหัวหน้าส่วนราชการผู้ออกหนังสือหรือผู้ที่ได้รับมอบหมาย และพิมพ์ชื่อเต็มของเจ้าของลายมือชื่อไว้ใต้ลายมือชื่อ

24.6 ตำแหน่ง ให้ลงตำแหน่งของผู้ลงลายมือชื่อในหนังสือ

24.7 รูปถ่ายและลายมือชื่อผู้ได้รับการรับรอง ในกรณีที่การรับรองเป็นเรื่องสำคัญที่ออกให้แก่บุคคลให้ติดรูปถ่ายของผู้ที่ได้รับการรับรอง ขนาด 4 x 6 เซนติเมตร หน้าตรง ไม่สวมหมวก ประทับตราชื่อส่วนราชการที่ออกหนังสือบนขอบล่างด้านขวาของรูปถ่ายคาบต่อลงบนแผ่นกระดาษและให้ ผู้นั้นลงลายมือชื่อไว้ใต้รูปถ่ายพร้อมทั้งพิมพ์ชื่อเต็มของเจ้าของลายมือชื่อไว้ใต้ลายมือชื่อดด้วย

ข้อ 25 รายงานการประชุม คือ การบันทึกความคิดเห็นของผู้มาประชุม ผู้เข้าร่วมประชุม และมติของที่ประชุมไว้เป็นหลักฐาน ให้จัดทำตามแบบที่ 11 ท้ายระเบียบ โดยกรอกรายละเอียด ดังนี้

25.1 รายงานการประชุม ให้ลงชื่อคณะที่ประชุมหรือชื่อการประชุมนั้น

25.2 ครั้งที่ ให้ลงครั้งที่ประชุม

25.3 เมื่อ ให้ลงวันเดือนปีที่ประชุม

25.4 ณ ให้ลงสถานที่ที่ประชุม

25.5 ผู้มาประชุม ให้ลงชื่อและหรือตำแหน่งของผู้ได้รับแต่งตั้งเป็นคณะที่ประชุมซึ่งมาประชุม ในกรณีที่มีผู้มาประชุมแทนให้ลงชื่อผู้มาประชุมแทน และลงว่ามาประชุมแทนผู้ใดหรือตำแหน่งใด

25.6 ผู้ไม่มาประชุม ให้ลงชื่อและหรือตำแหน่งของผู้ที่ได้รับการแต่งตั้งเป็นคณะที่ประชุมซึ่งมิได้มาประชุมพร้อมทั้งเหตุผล (ถ้ามี)

25.7 ผู้เข้าร่วมประชุม ให้ลงชื่อและหรือตำแหน่งของผู้ที่ได้รับการแต่งตั้งเป็นคณะที่ประชุมซึ่งได้เข้าร่วมประชุม (ถ้ามี)

25.8 เริ่มประชุมเวลา ให้ลงเวลาที่เริ่มประชุม

25.9 ข้อความ ให้บันทึกข้อความที่ประชุม โดยปกติให้เริ่มต้นด้วยประธานกล่าวเปิดประชุม และเรื่องที่ประชุม กับมติหรือข้อสรุปของที่ประชุมในแต่ละเรื่องตามลำดับ

25.10 เลิกประชุมเวลา ให้ลงเวลาที่เลิกประชุม

25.11 ผู้จัดรายงานการประชุม ให้ลงชื่อผู้จัดรายงานการประชุมครั้งนั้น

ข้อ 26 บันทึก คือ ข้อความซึ่งผู้ได้บังคับบัญชาเสนอต่อผู้บังคับบัญชา หรือผู้บังคับบัญชาสั่งการแก่ผู้ได้บังคับบัญชา หรือข้อความที่เจ้าหน้าที่หรือหน่วยงานระดับต่ำกว่าส่วนราชการระดับกรมติดต่อกันในการปฏิบัติราชการ โดยปกติให้ใช้กระดาษบันทึกข้อความ และให้มีหัวข้อดังต่อไปนี้

26.1 ชื่อหรือตำแหน่งที่บันทึกถึง โดยใช้คำขึ้นต้นตามที่กำหนดไว้ ในภาคผนวก 2

26.2 สาระสำคัญของเรื่อง ให้ลงใจความของเรื่องที่บันทึกถ้ามีเอกสารประกอบก็ให้ระบุไว้ด้วย

26.3 ชื่อและตำแหน่ง ให้ลงลายมือชื่อและตำแหน่งของผู้บันทึก และในกรณีที่ไม่ใช้กระดาษบันทึกข้อความ ให้ลงวัน เดือน ปี ที่บันทึกไว้ด้วย

การบันทึกต่อเนื่อง โดยปกติให้บันทึกระบุคำขึ้นต้น ใจความบันทึก และลงชื่อเช่นเดียวกับที่ได้กล่าวไว้ข้างต้น และให้ลงวัน เดือน ปี กำกับใต้ลายมือชื่อผู้บันทึก หากไม่มีความเห็นใดเพิ่มเติมให้ลงชื่อและ วัน เดือน ปี กำกับเท่านั้น

ข้อ 27 หนังสืออื่น คือ หนังสือหรือเอกสารอื่นใดที่เกิดขึ้นเนื่องจากการปฏิบัติงานของเจ้าหน้าที่เพื่อเป็นหลักฐานในทางราชการ ซึ่งรวมถึง ภาพถ่าย ฟิล์ม แถบบันทึกเสียง แถบบันทึกภาพด้วย หรือหนังสือของบุคคลภายนอกที่ยื่นต่อเจ้าหน้าที่และเจ้าหน้าที่ได้รับเข้าทะเบียนรับหนังสือของทางราชการแล้วมีรูปแบบตามที่กระทรวง ทบวง กรมจะกำหนดขึ้นใช้ตามความเหมาะสม เว้นแต่มีแบบตามกฎหมายเฉพาะเรื่องให้ทำตามแบบเช่น โฉนด แผนที่ แบบ แผนผัง สัญญา หลักฐานการสืบสวนและสอบสวนและคำร้อง เป็นต้น

ส่วนที่ 7 บทเบ็ดเตล็ด

ข้อ 28 หนังสือที่ต้องปฏิบัติให้เร็วกว่าปกติ เป็นหนังสือที่ต้องจัดส่งและดำเนินการทางสารบรรณด้วยความรวดเร็วเป็นพิเศษ แบ่งเป็น 3 ประเภท คือ

- 28.1 ค่วนที่สุด ให้เจ้าหน้าที่ปฏิบัติในทันทีที่ได้รับหนังสือนั้น
- 28.2 ค่วนมาก ให้เจ้าหน้าที่ปฏิบัติโดยเร็ว
- 28.3 ค่วน ให้เจ้าหน้าที่ปฏิบัติเร็วกว่าปกติ เท่าที่จะทำได้

ให้ระบุชั้นความเร็วด้วยตัวอักษรสีแดงขนาดไม่เล็กกว่าตัวพิมพ์โป่ง 32 พอยท์ ให้เห็นได้ชัดเจน หนังสือและบนซอง ตามที่กำหนดไว้ในแบบที่ 1 แบบที่ 2 แบบที่ 3 และแบบที่ 15 ท้ายระเบียบ โดยให้ระบุคำว่า ค่วนที่สุด ค่วนมาก หรือค่วน สำหรับหนังสือตามข้อ 28.1 ข้อ 28.2 และข้อ 28.3 แล้วแต่กรณี

ในกรณีที่ต้องการให้หนังสือส่งถึงผู้รับภายในเวลาที่กำหนด ให้ระบุคำว่า ค่วนภายใน แล้วลง วัน เดือน ปี และกำหนดเวลาที่ต้องการให้หนังสือนั้นไปถึงผู้รับ กับเจ้าหน้าที่ส่งถึงผู้รับ ซึ่งระบุบนหน้าซองภายในเวลาที่กำหนด

ข้อ 29 เรื่องราชการที่จะดำเนินการหรือสั่งการด้วยหนังสือได้ไม่ทัน ให้ส่งข้อความทางเครื่องมือสื่อสาร เช่น โทรเลข วิทยุโทรเลข โทรพิมพ์ โทรศัพท์ วิทยุสื่อสาร วิทยุกระจายเสียง หรือวิทยุโทรทัศน์ เป็นต้น และให้ผู้รับปฏิบัติเช่นเดียวกับได้รับหนังสือในกรณีที่ต้องยืนยันเป็นหนังสือ ให้ทำหนังสือยืนยันตามไปทันที

การส่งข้อความทางเครื่องมือสื่อสารซึ่งไม่มีหลักฐานปรากฏชัดเจน เช่น ทางโทรศัพท์ วิทยุสื่อสาร วิทยุกระจายเสียง หรือ วิทยุโทรทัศน์ เป็นต้น ให้ส่งและผู้รับบันทึกข้อความไว้เป็นหลักฐาน

ข้อ 30 หนังสือที่จัดทำขึ้นโดยปกติให้มีสำเนาฉบับเก็บไว้ที่ต้นเรื่อง 1 ฉบับ และให้มีสำเนาเก็บไว้ที่หน่วยงานสารบรรณกลาง 1 ฉบับ

สำเนาฉบับให้ผู้ลงชื่อลงลายมือชื่อหรือลายมือชื่อย่อ และให้ผู้ร่าง ผู้พิมพ์ และผู้ตรวจลงลายมือชื่อหรือลายมือชื่อย่อไว้ที่ข้างท้ายขอบล่างด้านขวาของหนังสือ

ข้อ 31 หนังสือที่เจ้าของหนังสือเห็นว่า มีส่วนราชการอื่นที่เกี่ยวข้องควรได้รับทราบด้วยโดยปกติให้ส่งสำเนาไปให้ทราบโดยทำเป็นหนังสือประทับตรา

สำเนาหนังสือนี้ให้มีคำรับรองว่า สำเนาถูกต้อง โดยให้เจ้าหน้าที่ตั้งแต่ระดับ 2 หรือเทียบเท่าขึ้นไป ซึ่งเป็นเจ้าของเรื่องลงลายมือชื่อรับรอง พร้อมทั้งลงชื่อตัวบรรจงและตำแหน่งที่ขอบล่างของหนังสือ

ข้อ 32 หนังสือเวียน คือ หนังสือที่มีถึงผู้รับเป็นจำนวนมาก มีใจความอย่างเดียวกัน ให้เพิ่มรหัสตัวพยัญชนะ ว หน้าเลขทะเบียนหนังสือส่ง ซึ่งกำหนดเป็นเลขที่หนังสือเวียนโดยเฉพาะ เริ่มตั้งแต่เลข 1 เรียงเป็นลำดับไปจนถึงสิ้นปีปฏิทิน หรือใช้เลขที่ของหนังสือทั่วไปตามแบบหนังสือภายนอกอย่างหนึ่งอย่างใด เมื่อผู้รับได้รับหนังสือเวียนแล้วเห็นว่าเรื่องนั้น จะต้องให้หน่วยงานหรือบุคคลในบังคับบัญชาในระดับต่าง ๆ ได้รับทราบด้วย ก็ให้มีหน้าที่จัดทำสำเนาหรือจัดส่งให้หน่วยงานหรือบุคคลเหล่านั้นโดยเร็ว

ข้อ 33 สรรพนามที่ใช้ในหนังสือ ให้ใช้ตามฐานะแห่งความสัมพันธ์ระหว่างเจ้าของหนังสือและผู้รับหนังสือ ตามภาคผนวก 2

ข้อ 34 หนังสือภาษาต่างประเทศ ให้ใช้กระดาดษตราครุฑ หนังสือที่เป็นภาษาอังกฤษ ให้ทำตามแบบที่กำหนดไว้ในภาคผนวก 4 สำหรับหนังสือที่เป็นภาษาอื่นๆ ซึ่งมีใช้ภาษาอังกฤษ ให้เป็นไปตามประเพณีนิยม

ตัวอย่าง หนังสือภายนอก

ชั้นความลับ (ถ้ามี)

(ตามระเบียบ ข้อ 11)



(ส่วนราชการเจ้าของหนังสือ)

ชั้นความเร็ว (ถ้ามี)

ที่.....

(วัน เดือน ปี)

เรื่อง.....

เรียน (คำขึ้นต้น)

อ้างถึง (ถ้ามี)

สิ่งที่ส่งมาด้วย (ถ้ามี)

(ข้อความ).....

.....
.....
.....
.....
.....
.....
.....
.....
.....
.....

(คำลงท้าย)

(ลงชื่อ)

(พิมพ์ชื่อเต็ม)

(ตำแหน่ง)

(ส่วนราชการเจ้าของเรื่อง)

โทร.

*โทรสาร

สำเนาส่ง (ถ้ามี)

ชั้นความลับ (ถ้ามี)



ชั้นความเร็ว (ถ้ามี)

ตัวอย่างหนังสือบันทึกข้อความ

ชั้นความลับ (ถ้ามี)

บันทึกข้อความ

ส่วนราชการ.....

ที่ วันที่

เรื่อง

เรียน

สิ่งที่ส่งมาด้วย (ถ้ามี)

(ข้อความ).....

.....
.....
.....
.....
.....
.....
.....
.....
.....
.....

จึงเรียนมาเพื่อ.....

(ลงชื่อ)
(พิมพ์ชื่อเต็ม)
(ตำแหน่ง)

ชั้นความลับ (ถ้ามี)